

国债期货持仓日报

2025年4月14日



银河期货暖❤️服务
与您一起迎接未来

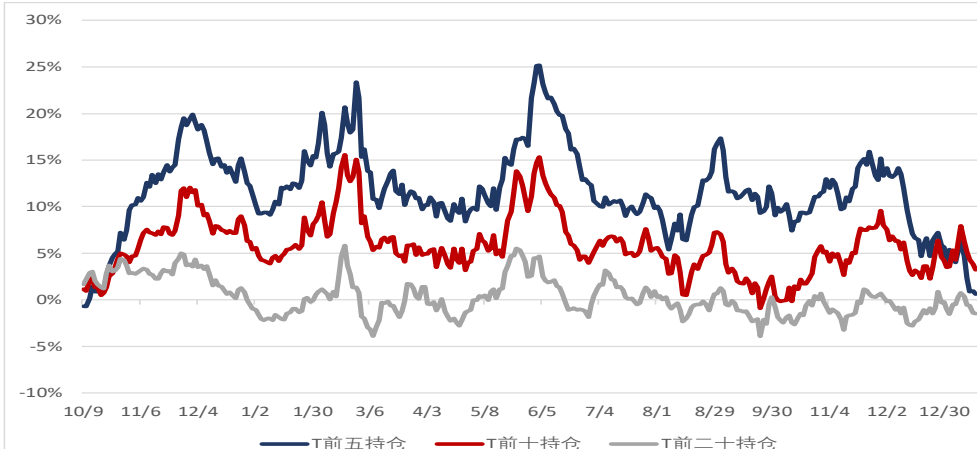
未来可期
Futures - Future

国债期货成交概要

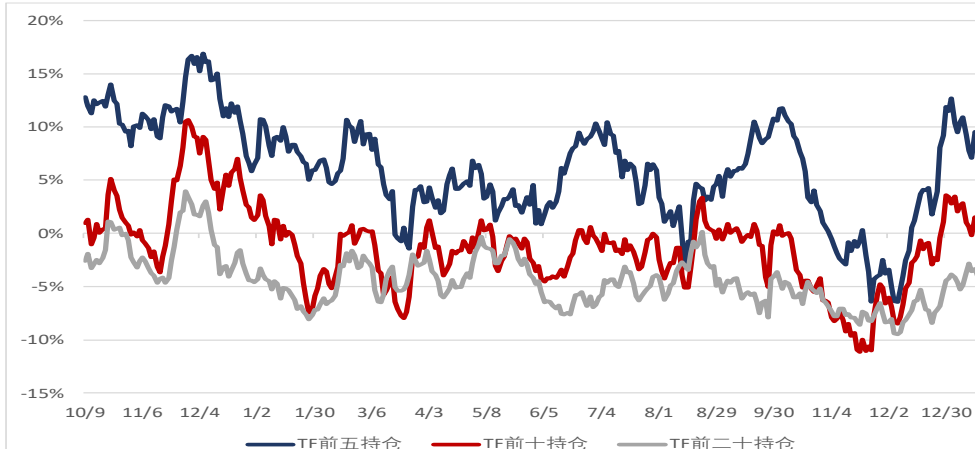
	收盘价	+/-	成交量	+/-	成交额	+/-	持仓量	+/-	持仓保证金(亿元)
T2506	109.04	0.05%	63,209	-22%	689	-22%	191,492	3,476	41.8
T2509	109.15	0.09%	5,089	-24%	55	-24%	19,599	864	4.3
T2512	109.04	0.11%	178	4%	2	4%	2,098	48	0.5
合计			68,476	-22%	746	-22%	213,189	4,388	46.5
	收盘价	+/-	成交量	+/-	成交额	+/-	持仓量	+/-	持仓保证金(亿元)
TF2506	106.37	-0.04%	52,996	-15%	564	-16%	176,982	-296	22.6
TF2509	106.60	0.00%	7,233	-8%	77	-8%	24,349	2,675	3.1
TF2512	106.59	-0.02%	1,027	181%	11	180%	2,761	749	0.4
合计			61,256	-14%	652	-14%	204,092	3,128	26.1
	收盘价	+/-	成交量	+/-	成交额	+/-	持仓量	+/-	持仓保证金(亿元)
TL2506	119.97	0.26%	92,191	-20%	1,102	-20%	105,175	1,178	44.2
TL2509	120.05	0.24%	7,290	-18%	87	-18%	14,617	366	6.1
TL2512	119.82	0.23%	414	-24%	5	-24%	976	47	0.4
合计			99,895	-20%	1,195	-20%	120,768	1,591	50.7
	收盘价	+/-	成交量	+/-	成交额	+/-	持仓量	+/-	持仓保证金(亿元)
TS2506	102.59	-0.06%	34,486	-6%	708	-6%	113,252	-568	11.6
TS2509	102.75	-0.05%	5,010	-37%	103	-37%	29,997	2,533	3.1
TS2512	102.87	-0.03%	56	2%	1	2%	974	17	0.1
合计			39,552	-11%	812	-11%	144,223	1,982	14.8

国债期货净持仓情况

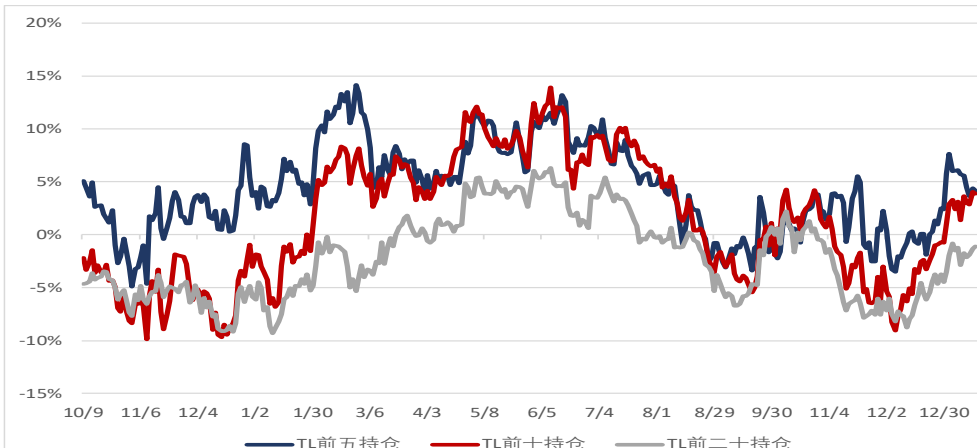
十年期国债期货净持仓



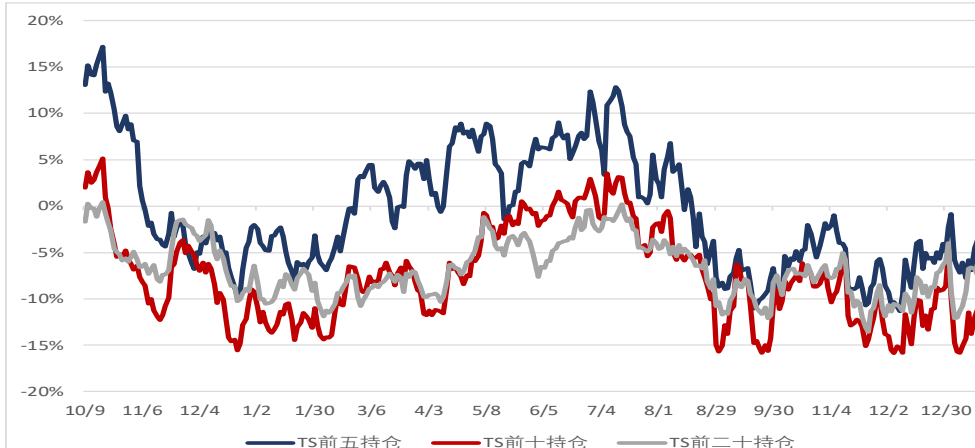
五年期国债期货净持仓



三十年期国债期货净持仓



二年期国债期货净持仓



十年期国债期货持仓情况



十年期国债期货2506合约持仓情况

名次	会员名称	成交量	前上日增减	名次	会员名称	持买单量	+/- (手)	持仓名义金额 变化 (亿元)	持仓占比	占比变化	名次	会员名称	持卖单量	+/- (手)	持仓名义金额 变化 (亿元)	持仓占比	占比变化
1	东证期货	22,380	-1,922	1	中信期货	48,066	782	8.5	25.1%	0.0%	1	东证期货	26,310	1,685	18.4	13.7%	0.6%
2	中信期货	17,718	-10,117	2	国泰君安	23,526	781	8.5	12.3%	0.2%	2	银河期货	23,514	-22	-0.2	12.3%	-0.2%
3	国泰君安	12,992	-5,200	3	东证期货	21,437	-255	-2.8	11.2%	-0.3%	3	中信期货	16,522	-464	-5.1	8.6%	-0.4%
4	海通期货	5,577	-204	4	华泰期货	9,747	-494	-5.4	5.1%	-0.4%	4	平安期货	12,535	686	7.5	6.5%	0.2%
5	银河期货	5,078	-95	5	招商期货	8,724	106	1.2	4.6%	0.0%	5	招商期货	12,145	-115	-1.3	6.3%	-0.2%
6	中信建投	4,270	-602	6	银河期货	8,291	12	0.1	4.3%	-0.1%	6	国泰君安	9,363	-153	-1.7	4.9%	-0.2%
7	华泰期货	3,609	-85	7	永安期货	7,093	390	4.3	3.7%	0.1%	7	国投期货	9,242	34	0.4	4.8%	-0.1%
8	申银万国	3,314	567	8	平安期货	3,815	364	4.0	2.0%	0.2%	8	华泰期货	8,513	173	1.9	4.4%	0.0%
9	华闻期货	3,172	-2,855	9	中信建投	3,511	1,002	-10.9	1.8%	-0.6%	9	国金期货	8,406	410	4.5	4.4%	0.1%
10	光大期货	3,157	-567	10	国新国证	3,216	0	0.0	1.7%	0.0%	10	宏源期货	6,843	576	6.3	3.6%	0.2%
前五席位		63,745	-18,438	前五席位		111,500	920	10.0	58.2%	-0.6%	前五席位		91,026	1,770	19.3	47.5%	0.1%
前十席位		81,267	-22,743	前十席位		137,426	684	7.5	71.8%	-1.0%	前十席位		133,393	2,810	30.6	69.7%	0.2%
前二十席		101,607	-27,600	前二十席		158,586	1,452	15.8	82.8%	-0.9%	前二十席		169,284	4,554	49.7	88.4%	0.5%

十年期国债期货2509合约持仓情况

名次	会员名称	成交量	前上日增减	名次	会员名称	持买单量	+/- (手)	持仓名义金额 变化 (亿元)	持仓占比	占比变化	名次	会员名称	持卖单量	+/- (手)	持仓名义金额 变化 (亿元)	持仓占比	占比变化
1	中信期货	2,582	-229	1	东证期货	4,237	108	1.2	21.6%	-0.4%	1	中信期货	5,308	374	4.1	27.1%	0.7%
2	国泰君安	1,158	-249	2	中信期货	2,254	104	1.1	11.5%	0.0%	2	华泰期货	2,562	80	0.9	13.1%	-0.2%
3	东证期货	822	-203	3	国泰君安	1,778	31	0.3	9.1%	-0.3%	3	银河期货	1,847	38	0.4	9.4%	-0.2%
4	宝城期货	625	421	4	格林大华	1,690	-3	0.0	8.6%	-0.4%	4	国金期货	1,156	0	0.0	5.9%	-0.3%
5	华闻期货	461	-587	5	招商期货	1,003	-1	0.0	5.1%	-0.2%	5	东证期货	894	42	0.5	4.6%	0.0%
6	光大期货	392	26	6	平安期货	957	40	0.4	4.9%	0.0%	6	浙商期货	801	1	0.0	4.1%	-0.2%
7	广发期货	391	-3	7	宝城期货	916	535	5.8	4.7%	4.5%	7	光大期货	789	18	0.2	4.0%	-0.1%
8	中泰期货	335	-8	8	东吴期货	675	0	0.0	3.4%	-0.2%	8	南华期货	665	20	0.2	3.4%	0.0%
9	海通期货	261	-236	9	兴证期货	666	-80	-0.9	3.4%	-0.6%	9	第一创业	549	12	0.1	2.8%	-0.1%
10	宏源期货	249	43	10	永安期货	526	3	0.0	2.7%	-0.1%	10	宝城期货	463	-2	0.0	2.4%	-0.1%
前五席位		5,648	-847	前五席位		10,962	239	2.6	55.9%	-1.3%	前五席位		11,767	534	5.8	60.0%	0.1%
前十席位		7,276	-1,025	前十席位		14,702	737	8.0	75.0%	-0.1%	前十席位		15,034	583	6.4	76.7%	-0.4%
前二十席		8,878	-1,793	前二十席		17,210	814	8.9	87.8%	0.3%	前二十席		17,950	775	8.5	91.6%	-0.7%

五年期国债期货持仓情况



五年期国债期货2506合约持仓情况

名次	会员名称	成交量	前上日增减	名次	会员名称	持买单量	+/- (手)	持仓名义金额 变化 (亿元)	持仓占比	占比变化	名次	会员名称	持卖单量	+/- (手)	持仓名义金额 变化 (亿元)	持仓占比	占比变化
1	东证期货	15,042	-3,322	1	中信期货	44,924	419	4.5	25.4%	0.3%	1	中信期货	24,168	05	1.1	13.7%	0.1%
2	国泰君安	14,574	1,088	2	国泰君安	18,611	540	5.7	10.5%	0.3%	2	银河期货	22,469	654	7.0	12.7%	-0.3%
3	中信期货	12,520	-5,100	3	东证期货	13,287	1,434	-15.3	7.5%	-0.8%	3	招商期货	21,550	09	4.4	12.2%	0.3%
4	银河期货	5,954	-1,314	4	宏源期货	6,742	58	0.6	3.8%	0.0%	4	东证期货	20,302	26	1.3	11.5%	0.1%
5	中信建投	4,428	1,445	5	平安期货	6,552	-334	-3.6	3.7%	-0.2%	5	平安期货	14,841	03	2.6	8.4%	0.5%
6	招商期货	4,084	1,177	6	招商期货	5,560	17	0.2	3.1%	0.0%	6	华泰期货	12,723	50	1.8	7.2%	0.3%
7	华泰期货	4,078	1,587	7	海通期货	5,193	-444	-4.7	2.9%	-0.2%	7	国泰君安	9,733	-2,194	-6.5	5.5%	-1.4%
8	海通期货	3,085	1,129	8	广发期货	4,691	354	3.8	2.7%	0.2%	8	光大期货	7,226	79	1.9	4.1%	0.1%
9	申银万国	2,903	1,128	9	银河期货	4,474	726	7.7	2.5%	0.4%	9	国金期货	5,739	11	0.1	3.2%	0.0%
10	国金期货	2,525	-1,108	10	国投期货	4,380	1,469	15.6	2.5%	0.8%	10	国投期货	5,478	10	-0.1	3.1%	0.0%
前五席位		52,518	-9,083	前五席位		90,116	-751	-8.0	50.9%	-0.3%	前五席位		103,330	889	9.5	58.4%	0.6%
前十席位		69,193	-11,407	前十席位		114,414	1,371	14.6	64.6%	0.1%	前十席位		144,229	-975	-10.4	81.5%	-0.4%
前二十席		88,863	-11,875	前二十席		145,077	1,630	17.3	82.0%	0.3%	前二十席		165,423	-1,155	-12.3	93.5%	-0.5%

五年期国债期货2509合约持仓情况

名次	会员名称	成交量	前上日增减	名次	会员名称	持买单量	+/- (手)	持仓名义金额 变化 (亿元)	持仓占比	占比变化	名次	会员名称	持卖单量	+/- (手)	持仓名义金额 变化 (亿元)	持仓占比	占比变化
1	东证期货	2,405	-449	1	中信期货	4,190	150	1.6	17.2%	-1.4%	1	中信期货	6,765	1,027	10.9	27.8%	1.3%
2	中信期货	1,823	434	2	申银万国	3,862	621	6.6	15.9%	0.9%	2	华泰期货	2,496	160	1.7	10.3%	-0.5%
3	国泰君安	1,330	-417	3	平安期货	3,298	5	0.1	13.5%	-1.6%	3	东证期货	2,081	50	0.5	8.5%	-0.8%
4	招商期货	1,139	417	4	东证期货	1,807	365	3.9	7.4%	0.8%	4	银河期货	1,493	233	2.5	6.1%	0.3%
5	宏源期货	1,116	195	5	宏源期货	1,657	913	9.7	6.8%	3.4%	5	国金期货	1,383	43	0.5	5.7%	-0.5%
6	申银万国	661	-380	6	国泰君安	1,111	6	0.1	4.6%	-0.5%	6	南华期货	1,320	0	0.0	5.4%	-0.7%
7	中泰期货	520	-78	7	长江期货	936	-1	0.0	3.8%	-0.5%	7	光大期货	1,052	62	0.7	4.3%	-0.2%
8	华泰期货	494	116	8	银河期货	748	51	0.5	3.1%	-0.1%	8	国泰君安	942	68	0.7	3.9%	-0.2%
9	华闻期货	478	-266	9	国金期货	747	-5	-0.1	3.1%	-0.4%	9	广发期货	802	49	0.5	3.3%	-0.2%
10	宝城期货	442	393	10	中信建投	666	13	0.1	2.7%	-0.3%	10	西南期货	742	66	0.7	3.0%	-0.1%
前五席位		7,813	180	前五席位		14,814	2,054	21.8	60.8%	0.3%	前五席位		14,218	1,513	16.1	58.4%	-0.5%
前十席位		10,408	-35	前十席位		19,022	2,118	22.5	78.1%	0.1%	前十席位		19,076	1,758	18.7	78.3%	-1.6%
前二十席		12,944	371	前二十席		22,660	2,842	30.2	93.1%	1.0%	前二十席		22,564	2,331	24.8	92.7%	-1.3%

三十年期国债期货持仓情况



三十年期国债期货2506合约持仓情况

名次	会员名称	成交量	前上日增减	名次	会员名称	持买单量	+/- (手)	持仓名义金额 变化 (亿元)	持仓占比	占比变化	名次	会员名称	持卖单量	+/- (手)	持仓名义金额 变化 (亿元)	持仓占比	占比变化
1	中信期货	23,993	-6,903	1	中信期货	18,540	-108	-1.3	17.6%	-0.3%	1	东证期货	17,226	933	11.2	16.4%	-0.7%
2	东证期货	22,463	-5,852	2	国泰君安	12,620	543	6.5	12.0%	0.4%	2	中信期货	13,037	-727	-8.7	12.4%	0.8%
3	国泰君安	18,232	-4,642	3	银河期货	6,656	-690	-8.3	6.3%	-0.7%	3	银河期货	7,537	-673	-8.1	7.2%	0.7%
4	海通期货	9,967	-117	4	东证期货	6,289	1,204	14.4	6.0%	1.1%	4	招商期货	7,295	7	0.1	6.9%	0.1%
5	广发期货	6,603	-2,632	5	招商期货	5,857	42	0.5	5.6%	0.0%	5	国泰君安	7,217	19	0.2	6.9%	0.1%
6	申银万国	6,369	256	6	平安期货	5,372	149	1.8	5.1%	0.1%	6	国投期货	6,042	-257	-3.1	5.7%	0.3%
7	华闻期货	5,539	-2,692	7	华泰期货	5,127	247	3.0	4.9%	0.2%	7	国金期货	5,354	717	8.6	5.1%	0.6%
8	中信建投	5,394	-1,892	8	中泰期货	4,203	35	0.4	4.0%	0.0%	8	华泰期货	5,353	621	7.5	5.1%	0.5%
9	银河期货	5,333	-91	9	宏源期货	2,654	-171	-2.1	2.5%	-0.2%	9	西部期货	3,645	179	2.1	3.5%	0.1%
10	华泰期货	5,226	113	10	申银万国	2,258	-411	-4.9	2.1%	-0.4%	10	申银万国	3,344	358	4.3	3.2%	0.3%
前五席位		81,258	-20,150	前五席位		49,962	991	11.9	47.5%	0.3%	前五席位		52,312	-441	-5.3	49.7%	-1.0%
前十席位		109,119	-24,457	前十席位		69,576	840	10.1	66.2%	0.0%	前十席位		76,050	1,177	14.1	72.3%	0.0%
前二十席		138,223	-31,590	前二十席		83,047	200	2.4	79.0%	-0.8%	前二十席		91,581	990	11.9	87.1%	0.0%

三十年期国债期货2509合约持仓情况

名次	会员名称	成交量	前上日增减	名次	会员名称	持买单量	+/- (手)	持仓名义金额 变化 (亿元)	持仓占比	占比变化	名次	会员名称	持卖单量	+/- (手)	持仓名义金额 变化 (亿元)	持仓占比	占比变化
1	中信期货	3,294	27	1	中信期货	3,719	-96	-1.2	25.4%	-1.3%	1	宏源期货	2,438	-50	-0.6	16.7%	-0.8%
2	国泰君安	1,744	41	2	银河期货	1,203	-36	-0.4	8.2%	-0.5%	2	兴证期货	1,952	172	2.1	13.4%	0.9%
3	东证期货	1,252	42	3	国金期货	1,185	89	1.1	8.1%	0.4%	3	国投期货	1,304	292	3.5	8.9%	1.8%
4	华闻期货	979	08	4	国泰君安	784	-64	-0.8	5.4%	-0.6%	4	中信期货	1,010	18	0.2	6.9%	-0.1%
5	广发期货	926	68	5	申银万国	634	-1	0.0	4.3%	-0.1%	5	建信期货	836	43	0.5	5.7%	0.2%
6	海通期货	649	52	6	东吴期货	616	150	1.8	4.2%	0.9%	6	银河期货	760	-103	-1.2	5.2%	-0.9%
7	中泰期货	442	96	7	华泰期货	606	0	0.0	4.1%	-0.1%	7	兴业期货	621	1	0.0	4.2%	-0.1%
8	国信期货	372	96	8	招商期货	566	20	0.2	3.9%	0.0%	8	申银万国	556	-2	0.0	3.8%	-0.1%
9	华泰期货	366	77	9	兴证期货	544	79	0.9	3.7%	0.5%	9	国泰君安	509	-12	-0.1	3.5%	-0.2%
10	国投期货	351	82	10	中信建投	475	160	1.9	3.2%	2.9%	10	金元期货	450	1	0.0	3.1%	-0.1%
前五席位		8,195	-1,550	前五席位		7,525	-108	-1.3	51.5%	-2.1%	前五席位		7,540	475	5.7	51.6%	1.5%
前十席位		10,375	-1,815	前十席位		10,332	301	3.6	70.7%	0.1%	前十席位		10,436	360	4.3	71.4%	0.7%
前二十席		12,557	-1,927	前二十席		12,603	469	5.6	86.2%	0.9%	前二十席		12,807	410	4.9	87.6%	0.5%

二年期国债期货持仓情况



二年期国债期货2506合约持仓情况

名次	会员名称	成交量	前上日增减	名次	会员名称	持买单量	+/- (手)	持仓名义金额 变化 (亿元)	持仓占比	占比变化	名次	会员名称	持卖单量	+/- (手)	持仓名义金额 变化 (亿元)	持仓占比	占比变化
1	中信期货	11,643	2,549	1	中信期货	17,689	243	5.0	15.6%	0.3%	1	中信期货	24,774	1,208	-24.8	21.9%	1.0%
2	东证期货	9,343	453	2	国泰君安	10,382	193	4.0	9.2%	0.2%	2	平安期货	13,574	-365	-7.5	12.0%	-0.3%
3	国泰君安	6,516	2,248	3	东证期货	8,473	-429	-8.8	7.5%	-0.3%	3	广发期货	6,912	-187	-3.8	6.1%	-0.1%
4	银河期货	4,964	914	4	长江期货	4,918	-19	-0.4	4.3%	0.0%	4	东证期货	6,451	332	6.8	5.7%	0.3%
5	中信建投	3,737	411	5	平安期货	4,828	-24	-0.5	4.3%	0.0%	5	国泰君安	5,718	-995	-22.5	5.0%	1.0%
6	华泰期货	3,622	-651	6	宏源期货	4,135	-7	-0.1	3.7%	0.0%	6	银河期货	5,616	-57	-1.2	5.0%	0.0%
7	招商期货	2,728	-10	7	永安期货	3,981	473	9.7	3.5%	0.4%	7	海通期货	4,688	14	0.3	4.1%	0.0%
8	紫金天风	2,402	362	8	国投期货	3,849	23	0.5	3.4%	0.0%	8	国投期货	3,684	174	3.6	3.3%	0.2%
9	申银万国	1,928	331	9	银河期货	3,228	-25	-0.5	2.9%	0.0%	9	华泰期货	3,353	127	2.6	3.0%	0.1%
10	格林大华	1,848	672	10	广发期货	3,207	-43	-0.9	2.8%	0.0%	10	申银万国	3,317	369	7.6	2.9%	0.3%
前五席位		36,203	2,079	前五席位		46,290	-36	-0.7	40.9%	0.2%	前五席位		57,429	-333	-6.8	50.7%	-1.0%
前十席位		48,731	4,783	前十席位		64,690	385	7.9	57.1%	0.6%	前十席位		78,087	294	6.0	68.9%	-0.2%
前二十席		59,768	2,294	前二十席		84,674	-955	-19.6	74.8%	-0.5%	前二十席		99,834	-1,317	-27.0	88.2%	-0.7%

二年期国债期货2509合约持仓情况

名次	会员名称	成交量	前上日增减	名次	会员名称	持买单量	+/- (手)	持仓名义金额 变化 (亿元)	持仓占比	占比变化	名次	会员名称	持卖单量	+/- (手)	持仓名义金额 变化 (亿元)	持仓占比	占比变化
1	中信期货	1,665	253	1	平安期货	6,291	122	2.5	21.0%	-1.5%	1	中信期货	7,387	1,234	25.4	24.6%	2.2%
2	东证期货	1,019	-397	2	中信期货	4,022	-29	-0.6	18.4%	-1.3%	2	东证期货	3,127	-31	-0.6	10.4%	-1.1%
3	国泰君安	937	-126	3	申银万国	2,232	587	12.1	7.4%	1.5%	3	国泰君安	3,100	60	1.2	10.3%	-0.7%
4	平安期货	835	-1039	4	长江期货	2,000	0	0.0	6.7%	-0.6%	4	华泰期货	2,735	256	5.3	9.1%	0.1%
5	方正中期	751	638	5	中信建投	1,777	34	0.7	5.9%	-0.4%	5	光大期货	1,739	38	0.8	5.8%	-0.4%
6	华泰期货	701	-79	6	方正中期	1,730	729	15.0	5.8%	2.1%	6	宏源期货	1,481	-5	-0.1	4.9%	-0.5%
7	招商期货	661	127	7	银河期货	1,445	170	3.5	4.8%	0.2%	7	华西期货	1,454	0	0.0	4.8%	-0.4%
8	申银万国	587	196	8	国金期货	1,048	166	3.4	3.5%	0.3%	8	平安期货	1,311	535	11.0	4.4%	1.5%
9	五矿期货	372	115	9	海通期货	832	0	0.0	2.8%	-0.3%	9	广发期货	928	249	5.1	3.1%	2.5%
10	广发期货	295	148	10	金元期货	796	0	0.0	2.7%	-0.2%	10	宝城期货	836	4	0.1	2.8%	-0.2%
前五席位		5,207	-3,177	前五席位		16,322	714	14.7	54.4%	-2.4%	前五席位		18,088	1,557	32.0	60.3%	0.1%
前十席位		7,823	-2,920	前十席位		22,173	1,779	36.6	73.9%	-0.3%	前十席位		24,098	2,340	48.1	80.3%	1.1%
前二十席		9,445	-3,809	前二十席		26,770	2,264	46.5	89.2%	-0.1%	前二十席		28,657	2,407	49.5	95.5%	-0.1%

作者承诺

本人具有中国期货业协会授予的期货从业资格证书，本人承诺以勤勉的职业态度，独立、客观地出具本报告。本报告清晰准确地反映了本人的研究观点。本人不曾因，不因，也将不会因本报告中的具体推荐意见或观点而直接或间接接收到任何形式的报酬。

免责声明

本报告由银河期货有限公司（以下简称银河期货，投资咨询业务许可证号30220000）向其机构或个人客户（以下简称客户）提供，无意针对或打算违反任何地区、国家、城市或其它法律管辖区域内的法律法规。除非另有说明，所有本报告的版权属于银河期货。未经银河期货事先书面授权许可，任何机构或个人不得更改或以任何方式发送、传播或复印本报告。

本报告所载的全部内容只提供给客户做参考之用，并不构成对客户的投资建议。银河期货认为本报告所载内容及观点客观公正，但不担保其内容的准确性或完整性。客户不应单纯依靠本报告而取代个人的独立判断。本报告所载内容反映的是银河期货在最初发表本报告日期当日的判断，银河期货可发出其它与本报告所载内容不一致或有不同结论的报告，但银河期货没有义务和责任去及时更新本报告涉及的内容并通知客户。银河期货不对因客户使用本报告而导致的损失负任何责任。

银河期货不需要采取任何行动以确保本报告涉及的内容适合于客户。银河期货建议客户独自进行投资判断。本报告并不构成投资、法律、会计或税务建议或担保任何内容适合客户，本报告不构成给予客户个人咨询建议。

银河期货版权所有并保留一切权利。

联系方式

银河期货有限公司 金融衍生品研究所

北京：北京市朝阳区建国门外大街8号楼31层

上海：上海市虹口区东大名路501号白玉兰广场28层

网址：www.yhqh.com.cn

电话：400-886-7799

研究员：沈忱

期货从业证号：F3035416

投资咨询证号：Z0015142

Tel.: 021-65789257

邮箱：shenchen_qh@chinastock.com.cn