

国债期货持仓日报

2025年4月23日



银河期货暖❤️服务
与您一起迎接未来

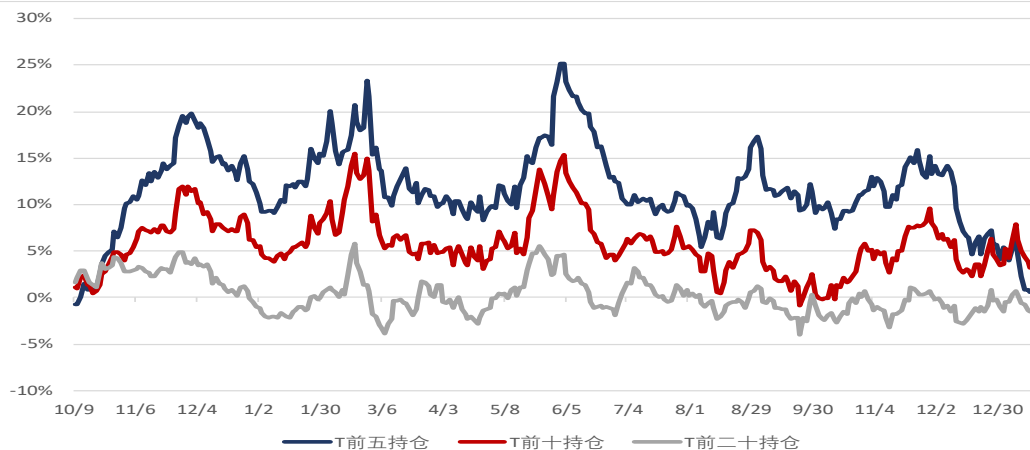
未来可期
Futures - Future

国债期货成交概要

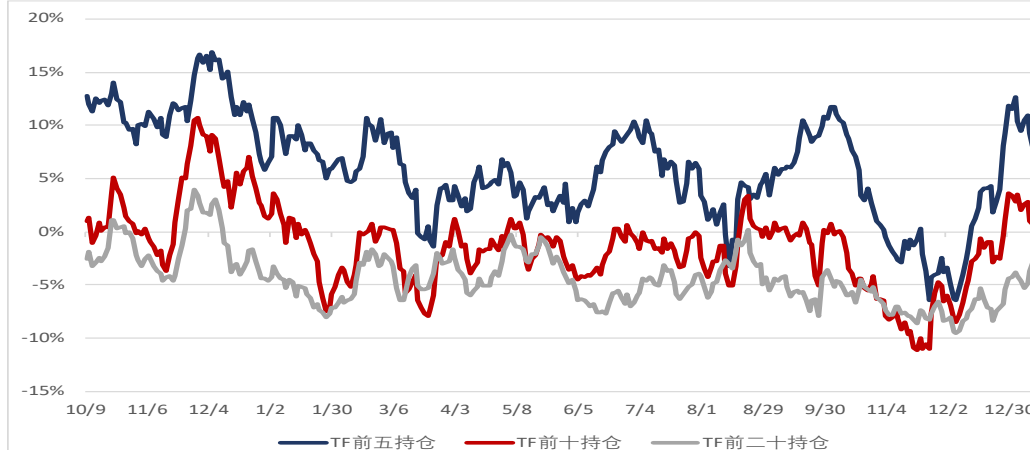
	收盘价	+/-	成交量	+/-	成交额	+/-	持仓量	+/-	持仓保证金(亿元)
T2506	108.77	-0.17%	59,213	42%	644	42%	185,431	-4,020	40.3
T2509	108.92	-0.14%	8,679	61%	95	61%	33,318	964	7.3
T2512	108.88	-0.16%	226	-14%	2	-14%	2,449	-30	0.5
合计			68,118	44%	741	44%	221,198	-3,086	48.1
	收盘价	+/-	成交量	+/-	成交额	+/-	持仓量	+/-	持仓保证金(亿元)
TF2506	106.02	-0.13%	49,323	46%	523	46%	162,758	-3,595	20.7
TF2509	106.32	-0.09%	6,219	1%	66	1%	36,048	1,690	4.6
TF2512	106.32	-0.08%	347	189%	4	189%	4,341	198	0.6
合计			55,889	39%	593	39%	203,147	-1,707	25.9
	收盘价	+/-	成交量	+/-	成交额	+/-	持仓量	+/-	持仓保证金(亿元)
TL2506	119.40	-0.40%	102,875	29%	1,227	28%	102,539	-7,829	42.9
TL2509	119.60	-0.34%	10,543	74%	126	73%	22,078	883	9.2
TL2512	119.38	-0.39%	728	78%	9	77%	1,577	142	0.7
合计			114,146	32%	1,362	32%	126,194	-6,804	52.8
	收盘价	+/-	成交量	+/-	成交额	+/-	持仓量	+/-	持仓保证金(亿元)
TS2506	102.37	-0.04%	41,100	72%	841	72%	94,760	-6,881	9.7
TS2509	102.59	-0.02%	10,167	140%	209	140%	44,728	3,753	4.6
TS2512	102.74	-0.02%	49	23%	1	22%	1,075	14	0.1
合计			51,316	83%	1,051	83%	140,563	-3,114	14.4

国债期货净持仓情况

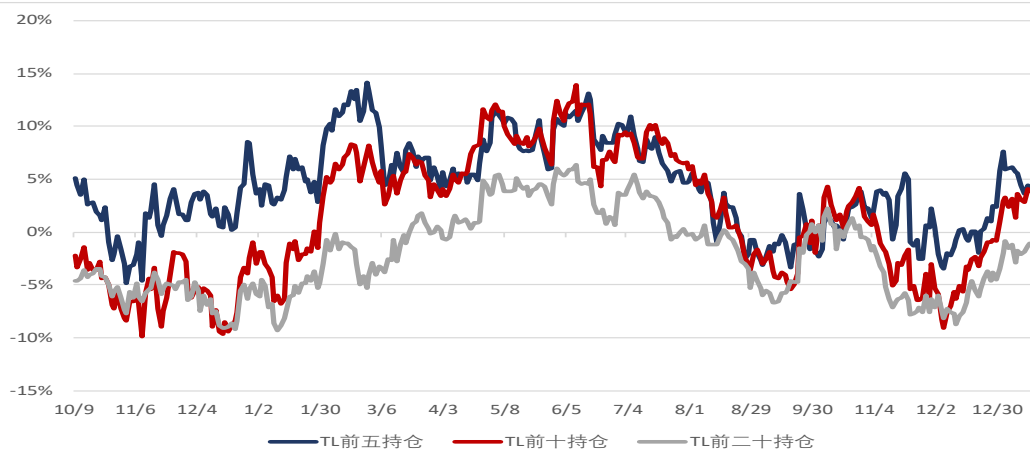
十年期国债期货净持仓



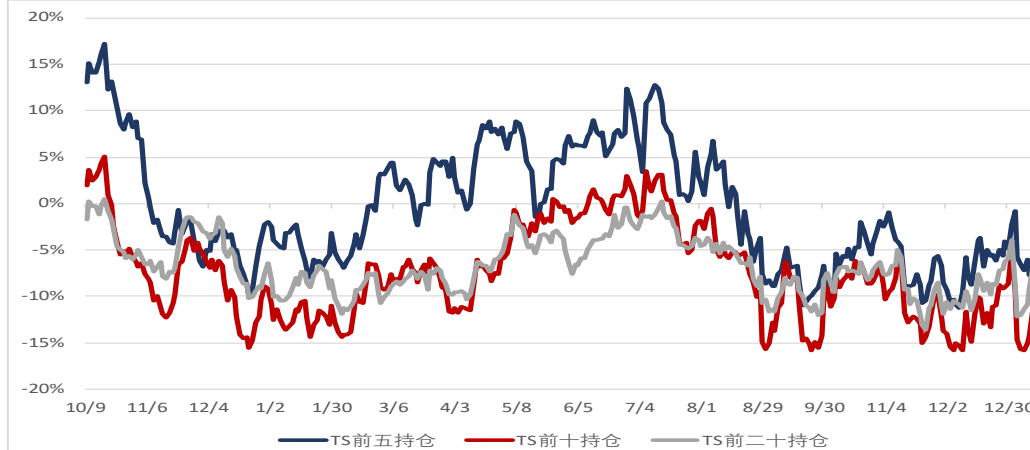
五年期国债期货净持仓



三十年期国债期货净持仓



二年期国债期货净持仓



十年期国债期货持仓情况

十年期国债期货2506合约持仓情况

名次	会员名称	成交量	前上日增减	名次	会员名称	持买单量	+/- (手)	持仓名义金额 变化 (亿元)	持仓占比	占比变化	名次	会员名称	持卖单量	+/- (手)	持仓名义金额 变化 (亿元)	持仓占比	占比变化
1	中信期货	17,386	6,548	1	中信期货	44,120	349	14.7	23.8%	-0.2%	1	东证期货	26,140	-875	-9.5	14.1%	-0.2%
2	东证期货	14,232	2,907	2	东证期货	22,555	-639	-7.0	12.2%	-0.1%	2	银河期货	25,861	47	0.5	13.9%	0.3%
3	国泰君安	11,293	869	3	国泰君安	20,813	-554	-6.0	11.2%	-0.1%	3	中信期货	17,427	229	2.5	9.4%	0.3%
4	海通期货	6,179	1,935	4	华泰期货	10,427	182	2.0	5.6%	0.2%	4	招商期货	12,442	-53	-0.6	6.7%	0.1%
5	华泰期货	3,873	1,257	5	招商期货	9,061	-64	-0.7	4.9%	0.1%	5	平安期货	9,501	-821	-8.9	5.1%	-0.3%
6	中信建投	3,750	1,802	6	银河期货	8,257	-491	-5.3	4.5%	-0.2%	6	宏源期货	9,224	-631	-6.9	5.0%	-0.2%
7	广发期货	3,472	1,871	7	永安期货	5,339	-213	-2.3	2.9%	-0.1%	7	国泰君安	9,172	135	1.5	4.9%	0.2%
8	宏源期货	3,249	2,012	8	平安期货	4,317	851	9.3	2.3%	0.5%	8	华泰期货	8,101	-195	-2.1	4.4%	0.0%
9	华闻期货	3,167	1,326	9	国新国证	4,307	564	6.1	2.3%	0.3%	9	国金期货	6,378	-935	-10.2	3.4%	-0.4%
10	银河期货	2,934	344	10	中信建投	4,125	-83	-0.9	2.2%	0.0%	10	广发期货	6,166	1,342	14.6	3.3%	0.8%
前五席位		52,963	13,516	前五席位		106,976	-2,424	-26.4	57.7%	-0.1%	前五席位		91,371	-1,473	-16.0	49.3%	0.3%
前十席位		69,535	20,871	前十席位		133,321	-1,796	-19.5	71.9%	0.6%	前十席位		130,412	-1,757	-19.1	70.3%	-0.2%
前二十席		91,454	29,188	前二十席		155,360	-1,371	-14.9	83.8%	0.6%	前二十席		164,172	-1,832	-19.9	88.5%	0.5%

十年期国债期货2509合约持仓情况

名次	会员名称	成交量	前上日增减	名次	会员名称	持买单量	+/- (手)	持仓名义金额 变化 (亿元)	持仓占比	占比变化	名次	会员名称	持卖单量	+/- (手)	持仓名义金额 变化 (亿元)	持仓占比	占比变化
1	中信期货	3,453	1,721	1	中信期货	5,268	435	4.7	15.8%	0.9%	1	中信期货	9,691	-18	-0.2	29.1%	-0.9%
2	国泰君安	1,867	732	2	东证期货	4,013	-44	-0.5	12.0%	-0.5%	2	国投期货	3,796	0	0.0	11.4%	-0.3%
3	东证期货	1,578	464	3	宝城期货	3,473	-781	-8.5	10.4%	-2.7%	3	华泰期货	2,999	69	0.8	9.0%	-0.1%
4	宏源期货	1,272	1,087	4	格林大华	3,383	440	4.8	10.2%	1.1%	4	银河期货	2,445	210	2.3	7.3%	0.4%
5	宝城期货	1,134	583	5	平安期货	3,361	287	3.1	10.1%	0.6%	5	东证期货	1,694	50	0.5	5.1%	0.0%
6	华闻期货	1,040	291	6	申银万国	2,022	419	4.6	6.1%	1.1%	6	国金期货	1,642	94	1.0	4.9%	0.1%
7	平安期货	495	459	7	国泰君安	1,848	-8	-0.1	5.5%	-0.2%	7	光大期货	1,227	1	0.0	3.7%	-0.1%
8	五矿期货	482	246	8	招商期货	1,199	4	0.0	3.6%	-0.1%	8	宏源期货	1,196	597	6.5	3.6%	3.3%
9	格林大华	478	271	9	宏源期货	1,024	607	6.6	3.1%	2.9%	9	浙商期货	948	-2	0.0	2.8%	-0.1%
10	海通期货	472	120	10	中原期货	714	-41	-0.4	2.1%	-0.2%	10	南华期货	755	28	0.3	2.3%	0.0%
前五席位		9,304	4,587	前五席位		19,498	337	3.7	58.5%	-0.7%	前五席位		20,625	311	3.4	61.9%	-0.9%
前十席位		12,271	5,974	前十席位		26,305	1,318	14.4	79.0%	0.8%	前十席位		26,393	1,029	11.2	79.2%	0.5%
前二十席		15,233	6,473	前二十席		30,344	1,178	12.8	91.1%	0.9%	前二十席		30,856	1,006	11.0	92.6%	0.3%

五年期国债期货持仓情况



五年期国债期货2506合约持仓情况

名次	会员名称	成交量	前上日增减	名次	会员名称	持买单量	+/- (手)	持仓名义金额 变化 (亿元)	持仓占比	占比变化	名次	会员名称	持卖单量	+/- (手)	持仓名义金额 变化 (亿元)	持仓占比	占比变化
1	中信期货	14,038	4,244	1	中信期货	33,497	-556	-5.9	20.6%	0.1%	1	银河期货	22,460	-63	-1.7	13.8%	0.2%
2	国泰君安	13,247	4,024	2	东证期货	18,434	-379	-4.0	11.3%	0.0%	2	招商期货	21,727	-105	-1.1	13.3%	0.2%
3	东证期货	12,148	4,755	3	国泰君安	17,124	-171	-1.8	10.5%	0.1%	3	中信期货	18,636	-160	-3.4	11.5%	0.5%
4	中信建投	6,147	3,456	4	银河期货	5,838	438	4.6	3.6%	0.3%	4	东证期货	16,214	-47	-5.8	10.0%	0.1%
5	银河期货	4,997	1,547	5	平安期货	5,649	-704	-7.5	3.5%	-0.3%	5	平安期货	14,103	-166	-2.4	8.7%	0.5%
6	华泰期货	3,770	-364	6	海通期货	5,583	197	2.1	3.4%	0.2%	6	华泰期货	11,227	38	0.4	6.9%	0.1%
7	紫金天风	3,666	856	7	西部期货	5,149	599	6.4	3.2%	0.4%	7	国泰君安	9,741	98	1.2	6.0%	0.4%
8	招商期货	3,185	-92	8	招商期货	5,042	-56	-0.6	3.1%	0.0%	8	光大期货	7,138	11	0.1	4.4%	0.1%
9	海通期货	2,727	968	9	广发期货	4,817	221	2.3	3.0%	0.2%	9	国投期货	5,620	91	1.0	3.5%	0.1%
10	中原期货	2,529	2,269	10	国投期货	4,184	-121	-1.3	2.6%	0.0%	10	宏源期货	4,931	84	0.9	3.0%	0.0%
前五席位		50,577	18,026	前五席位		80,542	-1,372	-14.5	49.5%	0.2%	前五席位		93,140	-3,241	-34.4	57.2%	-0.7%
前十席位		66,454	21,663	前十席位		105,317	-532	-5.6	64.7%	1.1%	前十席位		131,797	-2,863	-30.4	81.0%	0.0%
前二十席		82,154	25,379	前二十席		132,658	-1,229	-13.0	81.5%	0.9%	前二十席		151,316	-2,484	-26.3	93.0%	0.4%

五年期国债期货2509合约持仓情况

名次	会员名称	成交量	前上日增减	名次	会员名称	持买单量	+/- (手)	持仓名义金额 变化 (亿元)	持仓占比	占比变化	名次	会员名称	持卖单量	+/- (手)	持仓名义金额 变化 (亿元)	持仓占比	占比变化
1	东证期货	2,185	-419	1	宏源期货	9,080	115	1.2	25.2%	-0.9%	1	中信期货	10,439	64	0.7	29.0%	1.2%
2	国泰君安	1,813	619	2	中信期货	8,085	425	4.5	22.4%	0.1%	2	东证期货	4,325	437	4.6	12.0%	0.7%
3	招商期货	1,262	286	3	申银万国	4,871	3	0.0	13.5%	-0.7%	3	华泰期货	2,700	8	0.1	7.5%	0.3%
4	中信期货	1,053	-236	4	国泰君安	1,507	305	3.2	4.2%	0.7%	4	广发期货	1,446	24	0.3	4.0%	0.1%
5	宝城期货	711	270	5	平安期货	1,441	-76	-0.8	4.0%	-0.4%	5	国泰君安	1,436	-58	-0.6	4.0%	0.4%
6	中银期货	525	525	6	宝城期货	1,168	20	0.2	3.2%	-0.1%	6	国金期货	1,402	-15	-0.2	3.9%	0.2%
7	华闻期货	491	291	7	长江期货	1,147	6	0.1	3.2%	-0.1%	7	南华期货	1,332	4	0.0	3.7%	0.2%
8	中信建投	363	136	8	国贸期货	817	54	0.6	2.3%	0.0%	8	光大期货	1,327	3	0.0	3.7%	0.2%
9	海通期货	344	152	9	永安期货	804	129	1.4	2.2%	1.8%	9	银河期货	1,164	6	0.1	3.2%	0.1%
10	平安期货	325	-467	10	银河期货	703	-8	-0.1	2.0%	-0.1%	10	中信建投	1,022	82	0.9	2.8%	0.1%
前五席位		7,024	520	前五席位		24,984	772	8.2	69.3%	-1.2%	前五席位		20,346	475	5.0	56.4%	-1.4%
前十席位		9,072	1,157	前十席位		29,623	973	10.3	82.2%	-1.3%	前十席位		26,593	555	5.9	73.8%	-2.0%
前二十席		10,959	129	前二十席		34,121	1,854	19.7	94.7%	-0.9%	前二十席		33,077	1,647	17.5	91.8%	0.0%

三十年期国债期货持仓情况

三十年期国债期货2506合约持仓情况

名次	会员名称	成交量	前上日增减	名次	会员名称	持买单量	+/- (手)	持仓名义金额 变化 (亿元)	持仓占比	占比变化	名次	会员名称	持卖单量	+/- (手)	持仓名义金额 变化 (亿元)	持仓占比	占比变化
1	中信期货	27,239	8,395	1	中信期货	16,814	-523	-6.2	16.4%	0.7%	1	东证期货	18,030	00	9.6	17.6%	0.5%
2	东证期货	21,968	4,090	2	国泰君安	12,311	-785	-9.4	12.0%	0.1%	2	中信期货	12,976	30	3.9	12.7%	0.6%
3	国泰君安	20,474	2,601	3	东证期货	7,079	1,144	-13.7	6.9%	-0.5%	3	招商期货	8,601	40	2.9	8.4%	0.4%
4	海通期货	10,799	3,038	4	招商期货	6,852	804	3.6	6.7%	0.7%	4	银河期货	8,202	84	0	8.0%	0.6%
5	申银万国	7,509	3,316	5	银河期货	6,101	-939	-11.2	5.9%	-0.4%	5	国泰君安	7,286	25	1.5	7.1%	0.4%
6	银河期货	7,195	3,487	6	华泰期货	5,070	-365	-4.4	4.9%	0.0%	6	国金期货	5,817	-1,330	3.5	5.7%	0.6%
7	华闻期货	7,095	2,162	7	中泰期货	4,162	-263	-3.1	4.1%	0.0%	7	华泰期货	5,701	303	6.0	5.6%	0.1%
8	华泰期货	6,858	2,165	8	平安期货	4,087	-473	-5.6	4.0%	-0.1%	8	广发期货	3,300	35	0	3.2%	0.5%
9	中信建投	5,294	781	9	申银万国	2,977	846	10.1	2.9%	1.0%	9	宝城期货	3,277	59	1.7	3.2%	0.3%
10	广发期货	5,071	-500	10	中信建投	2,236	-285	-3.4	2.2%	-0.1%	10	西部期货	3,144	47	1.3	3.1%	0.6%
前五席位		87,989	21,440	前五席位		49,157	-3,087	-36.9	47.9%	0.6%	前五席位		55,095	-1,411	-16.8	53.7%	2.5%
前十席位		119,502	29,535	前十席位		67,689	-3,627	-43.3	66.0%	1.1%	前十席位		76,334	-3,597	-42.9	74.4%	0.6%
前二十席		152,820	38,321	前二十席		81,967	-4,262	-50.9	79.9%	1.4%	前二十席		89,501	-6,258	-74.7	87.3%	-0.9%

三十年期国债期货2509合约持仓情况

名次	会员名称	成交量	前上日增减	名次	会员名称	持买单量	+/- (手)	持仓名义金额 变化 (亿元)	持仓占比	占比变化	名次	会员名称	持卖单量	+/- (手)	持仓名义金额 变化 (亿元)	持仓占比	占比变化
1	中信期货	4,495	1,805	1	中信期货	5,808	346	4.1	26.3%	0.5%	1	国投期货	5,371	3	0.0	24.3%	-1.0%
2	国泰君安	2,712	1,776	2	中信建投	2,134	-97	-1.2	9.7%	-0.9%	2	宏源期货	3,139	-28	-0.3	14.2%	-0.7%
3	东证期货	1,878	950	3	银河期货	1,176	18	0.2	5.3%	-0.1%	3	兴证期货	2,081	-4	0.0	9.4%	-0.4%
4	华闻期货	1,269	189	4	平安期货	1,060	542	6.5	4.8%	4.3%	4	银河期货	1,450	343	4.1	6.6%	1.3%
5	海通期货	1,044	528	5	东证期货	1,010	43	0.5	4.6%	0.0%	5	中信期货	1,399	51	0.6	6.3%	0.0%
6	华泰期货	899	558	6	国金期货	969	-89	-1.1	4.4%	-0.6%	6	建信期货	954	-33	-0.4	4.3%	-0.3%
7	广发期货	835	115	7	国泰君安	910	-65	-0.8	4.1%	-0.5%	7	申银万国	656	31	0.4	3.0%	0.0%
8	平安期货	678	195	8	浙商期货	737	36	0.4	3.3%	0.0%	8	兴业期货	620	0	0.0	2.8%	-0.1%
9	银河期货	607	16	9	申银万国	698	36	0.4	3.2%	0.0%	9	东证期货	483	95	1.1	2.2%	1.8%
10	中泰期货	525	4	10	华泰期货	620	-105	-1.3	2.8%	-0.6%	10	华泰期货	461	-16	-0.2	2.1%	-0.2%
前五席位		11,398	5,248	前五席位		11,188	852	10.2	50.7%	-0.7%	前五席位		13,440	365	4.4	60.9%	-0.8%
前十席位		14,942	6,136	前十席位		15,122	665	8.0	68.5%	-0.1%	前十席位		16,614	442	5.3	75.3%	-1.5%
前二十席		17,800	7,725	前二十席		19,178	1,030	12.3	86.9%	0.5%	前二十席		19,569	676	8.1	88.6%	-1.1%

二年期国债期货持仓情况



二年期国债期货2506合约持仓情况

名次	会员名称	成交量	前上日增减	名次	会员名称	持买单量	+/- (手)	持仓名义金额 变化 (亿元)	持仓占比	占比变化	名次	会员名称	持卖单量	+/- (手)	持仓名义金额 变化 (亿元)	持仓占比	占比变化
1	中信期货	13,591	5,995	1	中信期货	16,291	-809	-16.5	17.2%	0.4%	1	中信期货	18,344	1,444	-50.0	19.4%	-1.1%
2	国泰君安	10,818	2,399	2	东证期货	7,961	-225	-1.3	8.4%	0.3%	2	平安期货	10,934	-507	-10.4	11.5%	0.3%
3	东证期货	10,183	4,137	3	国泰君安	7,810	-659	-13.5	8.2%	-0.1%	3	广发期货	7,121	84	1.7	7.5%	0.6%
4	中信建投	6,727	4,401	4	长江期货	5,345	-5	-0.1	5.6%	0.4%	4	银河期货	5,049	-228	-4.7	5.3%	0.1%
5	招商期货	3,909	1,935	5	平安期货	3,748	-1,311	-26.3	4.0%	-0.0%	5	国泰君安	4,938	-109	-2.2	5.2%	0.2%
6	华泰期货	3,833	1,149	6	永安期货	3,088	91	2.6	3.3%	0.3%	6	海通期货	4,937	-21	-0.4	5.2%	0.3%
7	银河期货	3,640	778	7	银河期货	3,011	-16	-0.1	3.2%	0.2%	7	国投期货	3,858	187	-24.3	4.1%	-0.9%
8	宏源期货	2,783	2,212	8	国投期货	2,703	-61	-1.1	2.9%	0.1%	8	申银万国	3,557	21	0.4	3.8%	0.3%
9	平安期货	2,680	1,192	9	广发期货	2,212	-68	-1.1	2.3%	0.1%	9	东证期货	3,486	-66	-1.4	3.7%	0.2%
10	兴证期货	1,766	1,644	10	国元期货	1,987	-71	-1.1	2.1%	0.1%	10	宏源期货	3,453	768	36.2	3.6%	2.0%
前五席位		45,228	18,867	前五席位		41,155	-3,009	-61.6	43.4%	0.0%	前五席位		46,386	-3,204	-65.6	49.0%	0.2%
前十席位		59,930	25,842	前十席位		54,156	-3,133	-64.1	57.2%	0.5%	前十席位		65,677	-2,689	-55.1	69.3%	0.8%
前二十席		72,288	31,931	前二十席		69,656	-4,001	-81.9	73.5%	-0.6%	前二十席		81,624	-3,248	-66.5	86.1%	0.2%

二年期国债期货2509合约持仓情况

名次	会员名称	成交量	前上日增减	名次	会员名称	持买单量	+/- (手)	持仓名义金额 变化 (亿元)	持仓占比	占比变化	名次	会员名称	持卖单量	+/- (手)	持仓名义金额 变化 (亿元)	持仓占比	占比变化
1	中信期货	3,014	1,526	1	平安期货	7,642	-400	-8.2	17.1%	-2.5%	1	中信期货	19,118	2,147	44.1	42.7%	1.3%
2	东证期货	2,988	1,872	2	宏源期货	5,838	2,075	42.6	13.1%	3.9%	2	国泰君安	3,264	-6	-0.1	7.3%	-0.7%
3	宏源期货	2,326	1,497	3	中信期货	5,277	69	1.4	11.8%	-0.9%	3	东证期货	2,969	14	0.3	6.6%	-0.6%
4	国泰君安	1,667	1,092	4	申银万国	3,430	294	6.0	7.7%	0.0%	4	华泰期货	2,426	-18	-0.4	5.4%	-0.5%
5	招商期货	1,373	817	5	长江期货	2,200	200	4.1	4.9%	0.0%	5	平安期货	2,245	17	0.3	5.0%	-0.4%
6	中银期货	1,143	1,143	6	中信建投	1,832	-106	-2.2	4.1%	-0.6%	6	银河期货	1,837	255	5.2	4.1%	0.2%
7	平安期货	739	201	7	银河期货	1,745	-29	-0.6	3.9%	-0.4%	7	光大期货	1,798	34	0.7	4.0%	-0.3%
8	五矿期货	601	479	8	方正中期	1,583	34	0.7	3.5%	-0.2%	8	华西期货	1,332	1	0.0	3.0%	-0.3%
9	海通期货	596	290	9	广发期货	1,206	130	2.7	2.7%	1.6%	9	宝城期货	1,137	11	0.2	2.5%	-0.2%
10	华闻期货	516	409	10	国金期货	1,142	-6	-0.1	2.6%	-0.2%	10	广发期货	1,106	1	0.0	2.5%	-0.2%
前五席位		11,368	6,804	前五席位		24,387	2,238	45.9	54.5%	0.5%	前五席位		30,022	2,154	44.2	67.1%	-0.9%
前十席位		14,963	9,326	前十席位		31,895	2,261	46.4	71.3%	-1.2%	前十席位		37,232	2,456	50.4	83.2%	-1.6%
前二十席		18,363	11,121	前二十席		39,254	3,162	64.9	87.8%	-1.2%	前二十席		42,421	3,805	78.1	94.8%	-0.2%

作者承诺

本人具有中国期货业协会授予的期货从业资格证书，本人承诺以勤勉的职业态度，独立、客观地出具本报告。本报告清晰准确地反映了本人的研究观点。本人不曾因，不因，也将不会因本报告中的具体推荐意见或观点而直接或间接接收到任何形式的报酬。

免责声明

本报告由银河期货有限公司（以下简称银河期货，投资咨询业务许可证号30220000）向其机构或个人客户（以下简称客户）提供，无意针对或打算违反任何地区、国家、城市或其它法律管辖区域内的法律法规。除非另有说明，所有本报告的版权属于银河期货。未经银河期货事先书面授权许可，任何机构或个人不得更改或以任何方式发送、传播或复印本报告。

本报告所载的全部内容只提供给客户做参考之用，并不构成对客户的投资建议。银河期货认为本报告所载内容及观点客观公正，但不担保其内容的准确性或完整性。客户不应单纯依靠本报告而取代个人的独立判断。本报告所载内容反映的是银河期货在最初发表本报告日期当日的判断，银河期货可发出其它与本报告所载内容不一致或有不同结论的报告，但银河期货没有义务和责任去及时更新本报告涉及的内容并通知客户。银河期货不对因客户使用本报告而导致的损失负任何责任。

银河期货不需要采取任何行动以确保本报告涉及的内容适合于客户。银河期货建议客户独自进行投资判断。本报告并不构成投资、法律、会计或税务建议或担保任何内容适合客户，本报告不构成给予客户个人咨询建议。

银河期货版权所有并保留一切权利。

联系方式

银河期货有限公司 金融衍生品研究所

北京：北京市朝阳区建国门外大街8号楼31层

上海：上海市虹口区东大名路501号白玉兰广场28层

网址：www.yhqh.com.cn

电话：400-886-7799

研究员：沈忱

期货从业证号：F3035416

投资咨询证号：Z0015142

Tel.: 021-65789257

邮箱：shenchen_qh@chinastock.com.cn