

国债期货持仓日报

2025年4月24日



银河期货暖❤️服务
与您一起迎接未来

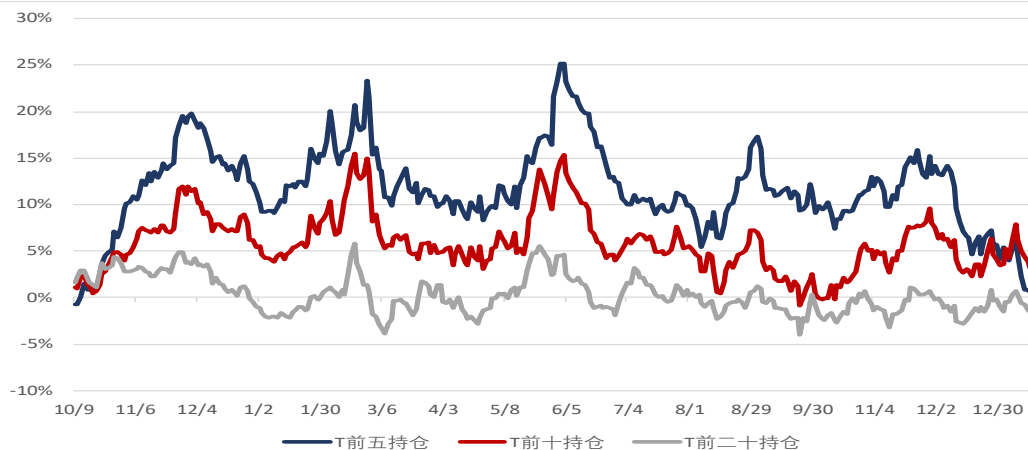
未来可期
Futures - Future

国债期货成交概要

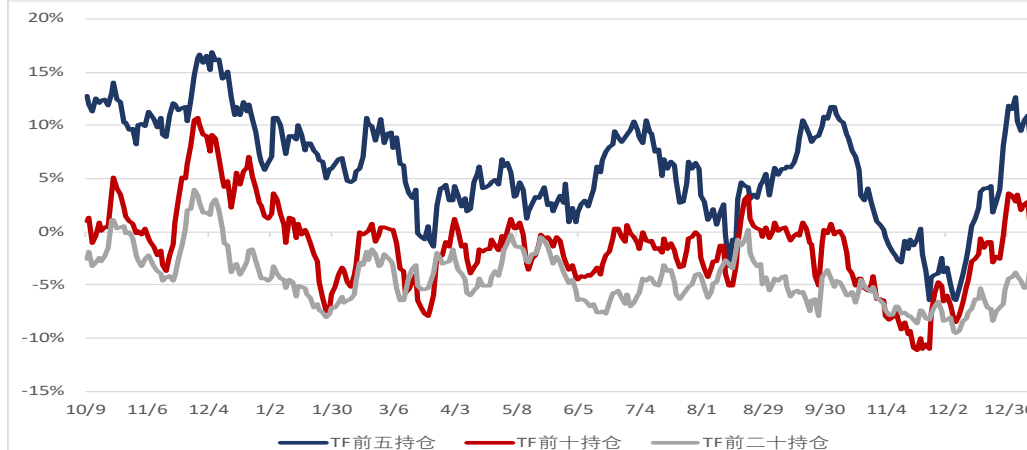
	收盘价	+/-	成交量	+/-	成交额	+/-	持仓量	+/-	持仓保证金(亿元)
T2506	108.68	-0.09%	60,040	1%	653	1%	186,335	904	40.5
T2509	108.85	-0.06%	9,607	11%	105	11%	35,883	2,565	7.8
T2512	108.82	-0.07%	323	43%	4	43%	2,566	117	0.6
合计			69,970	3%	762	3%	224,784	3,586	48.9
	收盘价	+/-	成交量	+/-	成交额	+/-	持仓量	+/-	持仓保证金(亿元)
TF2506	105.92	-0.11%	39,780	-19%	422	-19%	160,999	1,759	20.5
TF2509	106.22	-0.10%	6,702	8%	71	8%	37,579	1,531	4.8
TF2512	106.24	-0.09%	539	55%	6	55%	4,577	236	0.6
合计			47,021	-16%	499	-16%	203,155	8	25.8
	收盘价	+/-	成交量	+/-	成交额	+/-	持仓量	+/-	持仓保证金(亿元)
TL2506	119.26	-0.08%	88,189	-14%	1,054	-14%	101,619	-920	42.4
TL2509	119.52	-0.03%	8,239	-22%	99	-22%	22,990	912	9.6
TL2512	119.33	-0.03%	348	-52%	4	-52%	1,656	79	0.7
合计			96,776	-15%	1,157	-15%	126,265	71	52.7
	收盘价	+/-	成交量	+/-	成交额	+/-	持仓量	+/-	持仓保证金(亿元)
TS2506	102.32	-0.05%	30,169	-27%	618	-27%	94,343	-417	9.7
TS2509	102.56	-0.03%	7,610	-25%	156	-25%	46,664	1,936	4.8
TS2512	102.72	-0.01%	189	286%	4	286%	1,153	78	0.1
合计			37,968	-26%	778	-26%	142,160	1,597	14.6

国债期货净持仓情况

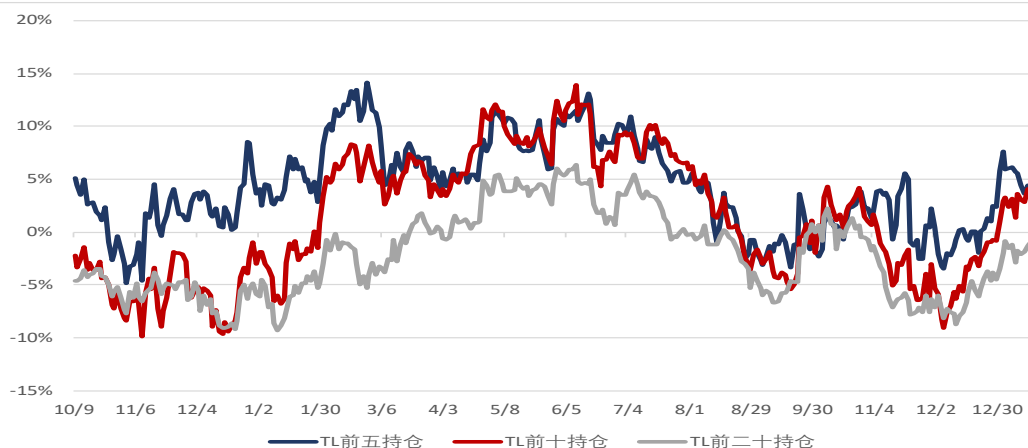
十年期国债期货净持仓



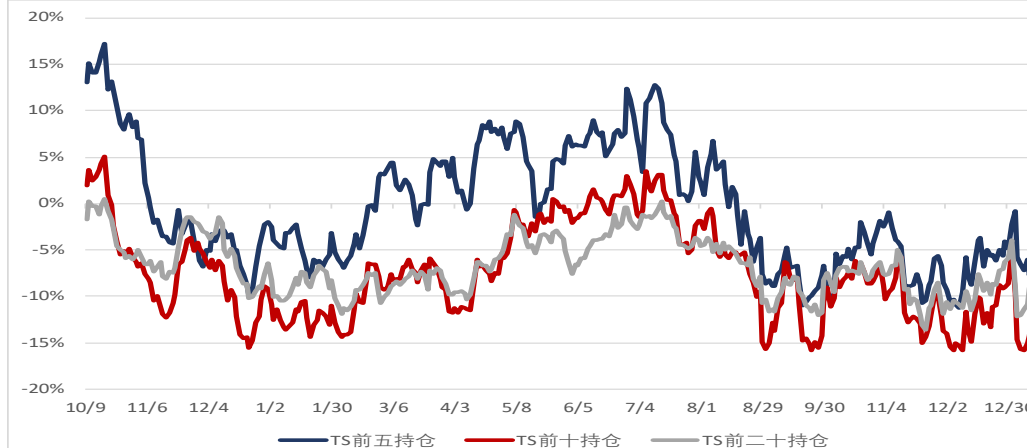
五年期国债期货净持仓



三十年期国债期货净持仓



二年期国债期货净持仓



十年期国债期货持仓情况



十年期国债期货2506合约持仓情况

名次	会员名称	成交量	前上日增减	名次	会员名称	持买单量	+/- (手)	持仓名义金额 变化 (亿元)	持仓占比	占比变化	名次	会员名称	持卖单量	+/- (手)	持仓名义金额 变化 (亿元)	持仓占比	占比变化
1	东证期货	16,107	1,875	1	中信期货	43,977	-143	-1.6	23.6%	0.2%	1	东证期货	26,869	729	7.9	14.4%	0.3%
2	中信期货	15,676	1,710	2	东证期货	22,821	266	2.9	12.2%	0.1%	2	银河期货	25,666	-195	-2.1	13.8%	-0.2%
3	国泰君安	11,187	-106	3	国泰君安	20,553	-260	-2.8	11.0%	0.2%	3	中信期货	17,602	175	1.9	9.4%	0.0%
4	海通期货	8,088	1,909	4	华泰期货	10,358	-69	-0.7	5.6%	0.1%	4	招商期货	12,570	128	1.4	6.7%	0.0%
5	国投期货	4,501	1,738	5	招商期货	9,418	357	3.9	5.1%	0.2%	5	平安期货	9,630	129	1.4	5.2%	0.0%
6	平安期货	4,220	1,954	6	银河期货	7,754	-503	-5.5	4.2%	0.3%	6	国泰君安	9,329	157	1.7	5.0%	0.1%
7	华泰期货	3,672	-201	7	永安期货	5,299	-40	-0.4	2.8%	0.0%	7	宏源期货	8,957	-267	-2.9	4.8%	-0.2%
8	华闻期货	3,205	38	8	平安期货	4,774	457	5.0	2.6%	0.2%	8	华泰期货	8,174	73	0.8	4.4%	0.0%
9	中信建投	2,941	-809	9	国新国证	4,294	-13	-0.1	2.3%	0.0%	9	国金期货	6,222	-156	-1.7	3.3%	-0.1%
10	广发期货	2,909	-563	10	中信建投	4,155	30	0.3	2.2%	0.0%	10	广发期货	5,954	-212	-2.3	3.2%	-0.1%
前五席位		55,559	3,706	前五席位		107,127	151	1.6	57.5%	-0.2%	前五席位		92,337	966	10.5	49.6%	0.3%
前十席位		72,506	4,125	前十席位		133,403	82	0.9	71.6%	-0.3%	前十席位		130,973	561	6.1	70.3%	0.0%
前二十席		93,255	2,269	前二十席		156,082	800	8.7	83.8%	0.0%	前二十席		163,857	-292	-3.2	87.9%	-0.6%

十年期国债期货2509合约持仓情况

名次	会员名称	成交量	前上日增减	名次	会员名称	持买单量	+/- (手)	持仓名义金额 变化 (亿元)	持仓占比	占比变化	名次	会员名称	持卖单量	+/- (手)	持仓名义金额 变化 (亿元)	持仓占比	占比变化
1	中信期货	4,172	719	1	中信期货	5,715	447	4.9	15.9%	0.1%	1	中信期货	10,262	571	6.2	28.6%	-0.5%
2	东证期货	2,122	544	2	东证期货	4,120	107	1.2	11.5%	-0.6%	2	国投期货	3,851	55	0.6	10.7%	-0.7%
3	国泰君安	1,841	-26	3	平安期货	3,502	141	1.5	9.8%	-0.3%	3	华泰期货	3,095	96	1.0	8.6%	-0.4%
4	华闻期货	940	-100	4	格林大华	3,380	-3	0.0	9.4%	-0.7%	4	银河期货	2,638	193	2.1	7.4%	0.0%
5	国金期货	922	733	5	宝城期货	3,279	-194	-2.1	9.1%	-1.3%	5	东证期货	2,067	373	4.1	5.8%	0.7%
6	申银万国	895	432	6	申银万国	2,869	847	9.2	8.0%	1.9%	6	宏源期货	1,866	670	7.3	5.2%	1.6%
7	宏源期货	792	-480	7	国泰君安	1,875	27	0.3	5.2%	-0.3%	7	国金期货	1,850	208	2.3	5.2%	0.2%
8	中原期货	632	591	8	招商期货	1,457	258	2.8	4.1%	0.5%	8	光大期货	1,226	-1	0.0	3.4%	-0.3%
9	海通期货	577	105	9	中原期货	1,084	370	4.0	3.0%	0.9%	9	浙商期货	957	9	0.1	2.7%	-0.2%
10	银河期货	488	80	10	宏源期货	1,026	2	0.0	2.9%	-0.2%	10	中泰期货	850	158	1.7	2.4%	2.0%
前五席位		9,997	1,870	前五席位		19,996	498	5.4	55.7%	-2.8%	前五席位		21,913	1,288	14.0	61.1%	-0.8%
前十席位		13,381	2,598	前十席位		28,307	2,002	21.8	78.9%	-0.1%	前十席位		28,662	2,332	25.4	79.9%	0.7%
前二十席		16,740	2,591	前二十席		32,583	2,450	26.7	90.8%	-0.3%	前二十席		33,266	2,410	26.2	92.7%	0.1%

五年期国债期货持仓情况



五年期国债期货2506合约持仓情况

名次	会员名称	成交量	前上日增减	名次	会员名称	持买单量	+/- (手)	持仓名义金额 变化 (亿元)	持仓占比	占比变化	名次	会员名称	持卖单量	+/- (手)	持仓名义金额 变化 (亿元)	持仓占比	占比变化
1	东证期货	11,217	-931	1	中信期货	31,744	-1,753	8.6	19.7%	0.9%	1	银河期货	22,198	262	-2.8	13.8%	0.0%
2	中信期货	10,887	-3,351	2	东证期货	18,410	24	0.3	1.4%	1.1%	2	招商期货	21,648	-79	-0.8	13.4%	0.1%
3	国泰君安	9,028	-4,419	3	国泰君安	16,592	532	5.6	10.3%	0.2%	3	中信期货	17,540	1,096	11.6	10.9%	0.6%
4	中信建投	3,899	-2,418	4	平安期货	6,365	16	7.6	4.0%	0.5%	4	东证期货	16,221	7	0.1	10.1%	0.1%
5	银河期货	3,778	-1,419	5	银河期货	5,836	-2	0.0	3.6%	0.0%	5	平安期货	12,860	243	13.2	8.0%	0.7%
6	平安期货	3,421	1,047	6	西部期货	5,743	94	6.3	3.6%	0.4%	6	华泰期货	11,134	-93	-1.0	6.9%	0.0%
7	招商期货	2,880	-1,05	7	海通期货	5,464	119	1.3	3.4%	0.0%	7	国泰君安	10,355	14	6.5	6.4%	0.4%
8	紫金天风	2,838	-828	8	广发期货	4,775	42	0.4	3.0%	0.0%	8	光大期货	7,176	38	0.4	4.5%	0.1%
9	华泰期货	2,809	961	9	招商期货	4,539	503	5.3	2.8%	0.3%	9	国投期货	5,474	146	-1.5	3.4%	0.1%
10	海通期货	2,075	-652	10	国投期货	4,517	13	3.5	2.8%	0.2%	10	宏源期货	5,230	299	3.2	3.2%	0.2%
前五席位		38,809	-11,768	前五席位		78,947	-1,595	-16.9	49.0%	-0.5%	前五席位		90,467	-2,673	-28.3	56.2%	-1.0%
前十席位		52,832	-13,467	前十席位		103,985	-1,332	-14.1	64.6%	-0.1%	前十席位		129,836	-1,961	-20.8	80.6%	-0.3%
前二十席		66,385	-13,603	前二十席		132,068	-318	-3.4	82.0%	0.5%	前二十席		149,018	-2,292	-24.3	92.6%	-0.4%

五年期国债期货2509合约持仓情况

名次	会员名称	成交量	前上日增减	名次	会员名称	持买单量	+/- (手)	持仓名义金额 变化 (亿元)	持仓占比	占比变化	名次	会员名称	持卖单量	+/- (手)	持仓名义金额 变化 (亿元)	持仓占比	占比变化
1	东证期货	2,401	216	1	宏源期货	9,108	28	0.3	24.2%	-1.0%	1	中信期货	11,064	625	6.6	29.4%	0.5%
2	国泰君安	1,871	58	2	中信期货	8,587	502	5.3	22.9%	0.4%	2	东证期货	4,726	401	4.2	12.6%	0.6%
3	中信期货	1,741	688	3	申银万国	4,870	-1	0.0	13.0%	-0.6%	3	华泰期货	2,703	3	0.0	7.2%	-0.3%
4	平安期货	877	552	4	国泰君安	1,932	425	4.5	5.1%	1.0%	4	宝城期货	1,443	499	5.3	3.8%	3.3%
5	招商期货	678	-584	5	长江期货	1,147	0	0.0	3.1%	-0.1%	5	广发期货	1,422	-24	-0.3	3.8%	-0.2%
6	宝城期货	631	-80	6	宝城期货	1,038	-130	-1.4	2.8%	-0.5%	6	国金期货	1,363	-39	-0.4	3.6%	-0.3%
7	中泰期货	461	137	7	华泰期货	861	268	2.8	2.3%	1.9%	7	国泰君安	1,336	-100	-1.1	3.6%	-0.4%
8	华闻期货	430	-61	8	国贸期货	818	1	0.0	2.2%	-0.1%	8	南华期货	1,328	-4	0.0	3.5%	-0.2%
9	宏源期货	415	199	9	永安期货	805	1	0.0	2.1%	-0.1%	9	光大期货	1,327	0	0.0	3.5%	-0.1%
10	华泰期货	395	231	10	平安期货	786	-655	-6.9	2.1%	-1.9%	10	银河期货	1,126	-38	-0.4	3.0%	-0.2%
前五席位		7,568	930	前五席位		25,644	954	10.1	68.2%	-1.1%	前五席位		21,358	1,504	15.9	56.8%	0.4%
前十席位		9,900	1,356	前十席位		29,952	439	4.6	79.7%	-2.5%	前十席位		27,838	1,323	14.0	74.1%	0.3%
前二十席		11,992	1,345	前二十席		35,164	1,059	11.2	93.6%	-1.1%	前二十席		34,402	1,325	14.0	91.5%	-0.2%

三十年期国债期货持仓情况



三十年期国债期货2506合约持仓情况

名次	会员名称	成交量	前上日增减	名次	会员名称	持买单量	+/- (手)	持仓名义金额 变化 (亿元)	持仓占比	占比变化	名次	会员名称	持卖单量	+/- (手)	持仓名义金额 变化 (亿元)	持仓占比	占比变化
1	中信期货	24,590	-2,644	1	中信期货	16,767	-47	-0.6	16.5%	-0.1%	1	东证期货	17,731	299	3.6	17.4%	-0.1%
2	东证期货	20,372	-1,596	2	国泰君安	12,134	-177	-2.1	11.9%	-0.1%	2	中信期货	12,937	-39	0.5	12.7%	0.1%
3	国泰君安	17,234	-3,240	3	东证期货	7,166	87	1.0	7.1%	-0.1%	3	招商期货	8,921	120	3.8	8.8%	0.4%
4	海通期货	10,068	-731	4	招商期货	7,095	243	2.9	7.0%	-0.3%	4	银河期货	8,592	190	4.7	8.5%	0.5%
5	华闻期货	6,195	-900	5	银河期货	6,032	-69	-0.8	5.9%	0.0%	5	国金期货	6,320	103	6.0	6.2%	0.5%
6	华泰期货	5,833	-1,025	6	华泰期货	5,316	246	2.9	5.2%	-0.3%	6	国泰君安	5,655	-1,631	9.5	5.6%	5%
7	银河期货	5,663	-1,532	7	中泰期货	4,232	70	0.8	4.2%	-0.1%	7	华泰期货	4,768	933	1.1	4.7%	-0.9%
8	中信建投	5,153	-141	8	平安期货	4,018	-69	-0.8	4.0%	0.0%	8	宝城期货	3,849	672	6.8	3.8%	0.6%
9	申银万国	4,836	-2,673	9	申银万国	2,537	440	-5.2	2.5%	-0.4%	9	西部期货	3,391	247	2.9	3.3%	0.3%
10	广发期货	4,353	-718	10	宏源期货	2,212	46	0.5	2.2%	-0.1%	10	申银万国	3,231	358	7.8	3.2%	0.7%
前五席位		78,459	-9,116	前五席位		49,194	37	0.4	48.4%	0.5%	前五席位		54,501	875	10.4	53.6%	-0.1%
前十席位		104,297	-15,205	前十席位		67,509	-110	-1.3	66.4%	0.4%	前十席位		75,395	-212	-2.5	74.2%	-0.3%
前二十席		131,983	-18,911	前二十席		81,436	-156	-1.9	80.1%	0.2%	前二十席		89,405	269	3.2	88.0%	0.7%

三十年期国债期货2509合约持仓情况

名次	会员名称	成交量	前上日增减	名次	会员名称	持买单量	+/- (手)	持仓名义金额 变化 (亿元)	持仓占比	占比变化	名次	会员名称	持卖单量	+/- (手)	持仓名义金额 变化 (亿元)	持仓占比	占比变化
1	中信期货	4,054	-441	1	中信期货	6,441	633	7.6	28.0%	1.7%	1	国投期货	5,386	15	0.2	23.4%	-0.9%
2	国泰君安	1,914	-798	2	中信建投	2,072	-62	-0.7	9.0%	-0.7%	2	宏源期货	3,200	61	0.7	13.9%	-0.3%
3	银河期货	1,271	664	3	平安期货	1,262	202	2.4	5.5%	0.7%	3	兴证期货	2,083	2	0.0	9.1%	-0.4%
4	东证期货	1,252	-626	4	银河期货	1,202	26	0.3	5.2%	-0.1%	4	银河期货	1,923	473	5.7	8.4%	1.8%
5	海通期货	879	-165	5	东证期货	1,019	9	0.1	4.4%	-0.1%	5	中信期货	1,580	181	2.2	6.9%	0.5%
6	华闻期货	850	-419	6	国金期货	986	17	0.2	4.3%	-0.1%	6	建信期货	828	-126	-1.5	3.6%	-0.7%
7	广发期货	658	-177	7	国泰君安	908	-2	0.0	3.9%	-0.2%	7	兴业期货	620	0	0.0	2.7%	-0.1%
8	中信建投	368	42	8	申银万国	769	71	0.8	3.3%	0.2%	8	申银万国	571	-85	-1.0	2.5%	-0.5%
9	宏源期货	365	35	9	浙商期货	752	15	0.2	3.3%	-0.1%	9	华泰期货	497	36	0.4	2.2%	0.1%
10	中泰期货	330	-195	10	华泰期货	633	13	0.2	2.8%	-0.1%	10	东证期货	496	13	0.2	2.2%	0.0%
前五席位		9,370	-1,366	前五席位		11,996	808	9.7	52.2%	1.5%	前五席位		14,172	732	8.7	61.6%	0.8%
前十席位		11,941	-2,080	前十席位		16,044	922	11.0	69.8%	1.3%	前十席位		17,184	570	6.8	74.7%	-0.5%
前二十席		14,067	-3,133	前二十席		20,214	1,182	14.1	87.9%	1.1%	前二十席		20,371	808	9.7	88.6%	0.0%

二年期国债期货持仓情况



二年期国债期货2506合约持仓情况

名次	会员名称	成交量	前上日增减	名次	会员名称	持买单量	+/- (手)	持仓名义金额 变化 (亿元)	持仓占比	占比变化	名次	会员名称	持卖单量	+/- (手)	持仓名义金额 变化 (亿元)	持仓占比	占比变化
1	中信期货	10,212	-3,429	1	中信期货	15,433	-858	-1.6	16.4%	-0.8%	1	中信期货	18,570	26	4.6	19.7%	0.3%
2	东证期货	7,933	-2,250	2	东证期货	8,169	218	4.3	8.7%	0.3%	2	平安期货	10,342	592	2.1	1.0%	0.6%
3	国泰君安	5,982	-4,816	3	国泰君安	7,338	-472	-2.7	7.8%	-0.5%	3	广发期货	7,127	6	0.1	7.6%	0.0%
4	中信建投	3,154	-3,513	4	长江期货	4,679	-666	-1.6	5.0%	-0.7%	4	国泰君安	5,176	38	4.9	5.5%	0.3%
5	华泰期货	2,988	-815	5	平安期货	3,359	-389	-0.0	3.6%	-0.4%	5	银河期货	5,175	26	2.6	5.5%	0.2%
6	银河期货	2,972	-638	6	永安期货	3,080	8	-0.2	3.3%	0.0%	6	海通期货	5,071	34	2.7	5.4%	0.2%
7	平安期货	2,817	117	7	银河期货	2,931	80	-1.6	3.1%	-0.1%	7	国投期货	3,690	168	3.4	3.9%	0.2%
8	紫金天风	2,599	914	8	国投期货	2,759	16	1.1	2.9%	0.1%	8	宏源期货	3,569	16	2.4	3.8%	0.1%
9	招商期货	2,255	-1,614	9	广发期货	2,336	11	2.5	2.5%	0.1%	9	申银万国	3,533	24	0.5	3.7%	0.0%
10	海通期货	2,056	711	10	国元期货	1,986	-1	0.0	2.1%	0.0%	10	东证期货	3,521	35	0.7	3.7%	0.1%
前五席位		30,269	-14,883	前五席位		38,978	-2,177	-44.5	41.3%	-2.1%	前五席位		46,390	4	0.1	49.2%	0.2%
前十席位		42,968	-15,322	前十席位		52,070	-2,086	-42.7	55.2%	-2.0%	前十席位		65,774	97	2.0	69.7%	0.4%
前二十席		51,855	-15,704	前二十席		67,709	-815	-16.7	71.8%	-1.7%	前二十席		81,319	-305	-6.2	86.2%	0.1%

二年期国债期货2509合约持仓情况

名次	会员名称	成交量	前上日增减	名次	会员名称	持买单量	+/- (手)	持仓名义金额 变化 (亿元)	持仓占比	占比变化	名次	会员名称	持卖单量	+/- (手)	持仓名义金额 变化 (亿元)	持仓占比	占比变化
1	东证期货	1,807	-1,181	1	平安期货	7,443	-199	-4.1	16.0%	-1.1%	1	中信期货	19,660	542	11.1	42.1%	-0.8%
2	国泰君安	1,692	25	2	宏源期货	6,033	195	4.0	12.9%	-0.1%	2	国泰君安	3,289	25	0.5	7.0%	-0.8%
3	招商期货	1,317	56	3	中信期货	5,476	99	4.1	11.7%	-0.1%	3	东证期货	2,990	21	0.4	6.4%	-0.2%
4	中信期货	1,205	-1,309	4	申银万国	3,475	45	0.9	7.4%	-0.2%	4	华泰期货	2,537	111	2.3	5.4%	0.8%
5	平安期货	943	204	5	长江期货	2,605	405	8.3	5.6%	0.7%	5	平安期货	2,269	24	0.5	4.9%	-0.2%
6	海通期货	918	22	6	方正中期	1,608	25	0.5	3.4%	-0.1%	6	银河期货	1,977	140	2.9	4.2%	0.8%
7	华泰期货	791	309	7	银河期货	1,570	-175	-3.6	3.4%	-0.5%	7	光大期货	1,619	-179	-3.7	3.5%	-0.8%
8	新潮期货	615	615	8	中信建投	1,461	-371	-7.6	3.1%	-1.0%	8	华西期货	1,331	-1	0.0	2.9%	-0.1%
9	中信建投	543	292	9	国泰君安	1,263	185	3.8	2.7%	1.6%	9	广发期货	1,181	75	1.5	2.5%	0.8%
10	银河期货	507	71	10	广发期货	1,262	56	1.1	2.7%	0.0%	10	宝城期货	1,142	5	0.1	2.4%	-0.1%
前五席位		6,964	-2,817	前五席位		25,032	645	13.2	53.6%	-0.9%	前五席位		30,745	723	14.8	65.9%	-1.2%
前十席位		10,338	-1,008	前十席位		32,196	365	7.5	69.0%	-2.3%	前十席位		37,995	763	15.7	81.4%	-1.8%
前二十席		13,119	-3,301	前二十席		40,453	1,429	29.3	86.7%	-1.1%	前二十席		43,668	1,247	25.6	93.6%	-1.3%

作者承诺

本人具有中国期货业协会授予的期货从业资格证书，本人承诺以勤勉的职业态度，独立、客观地出具本报告。本报告清晰准确地反映了本人的研究观点。本人不曾因，不因，也将不会因本报告中的具体推荐意见或观点而直接或间接接收到任何形式的报酬。

免责声明

本报告由银河期货有限公司（以下简称银河期货，投资咨询业务许可证号30220000）向其机构或个人客户（以下简称客户）提供，无意针对或打算违反任何地区、国家、城市或其它法律管辖区域内的法律法规。除非另有说明，所有本报告的版权属于银河期货。未经银河期货事先书面授权许可，任何机构或个人不得更改或以任何方式发送、传播或复印本报告。

本报告所载的全部内容只提供给客户做参考之用，并不构成对客户的投资建议。银河期货认为本报告所载内容及观点客观公正，但不担保其内容的准确性或完整性。客户不应单纯依靠本报告而取代个人的独立判断。本报告所载内容反映的是银河期货在最初发表本报告日期当日的判断，银河期货可发出其它与本报告所载内容不一致或有不同结论的报告，但银河期货没有义务和责任去及时更新本报告涉及的内容并通知客户。银河期货不对因客户使用本报告而导致的损失负任何责任。

银河期货不需要采取任何行动以确保本报告涉及的内容适合于客户。银河期货建议客户独自进行投资判断。本报告并不构成投资、法律、会计或税务建议或担保任何内容适合客户，本报告不构成给予客户个人咨询建议。

银河期货版权所有并保留一切权利。

联系方式

银河期货有限公司 金融衍生品研究所

北京：北京市朝阳区建国门外大街8号楼31层

上海：上海市虹口区东大名路501号白玉兰广场28层

网址：www.yhqh.com.cn

电话：400-886-7799

研究员：沈忱

期货从业证号：F3035416

投资咨询证号：Z0015142

Tel.: 021-65789257

邮箱：shenchen_qh@chinastock.com.cn