

国债期货持仓日报

2025年4月30日



银河期货暖❤️服务
与您一起迎接未来

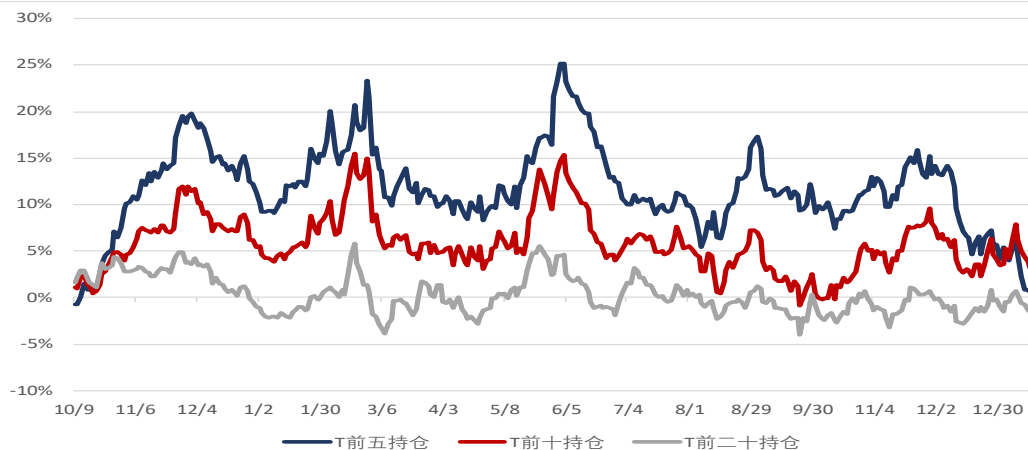
未来可期
Futures - Future

国债期货成交概要

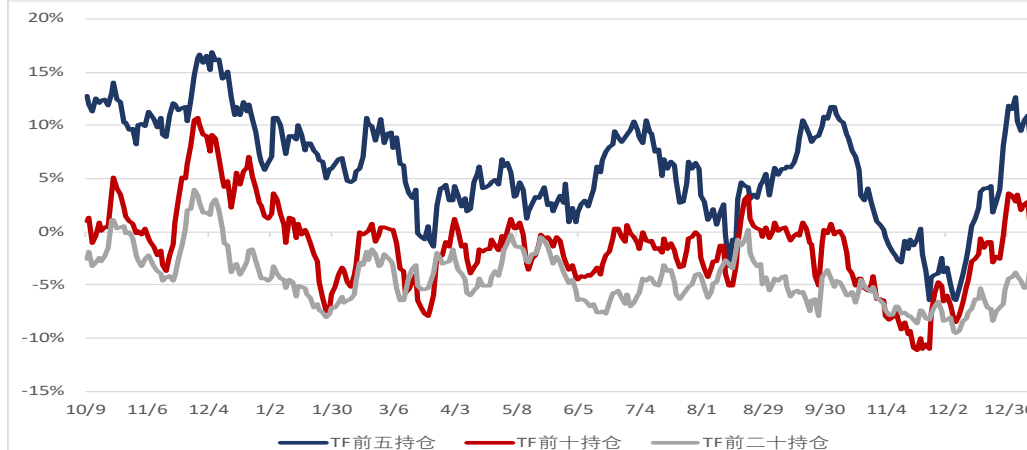
	收盘价	+/-	成交量	+/-	成交额	+/-	持仓量	+/-	持仓保证金(亿元)
T2506	109.00	-0.06%	54,593	6%	595	6%	188,020	-4,454	41.0
T2509	109.15	-0.05%	10,677	-10%	117	-10%	46,932	1,568	10.2
T2512	109.08	-0.05%	381	-36%	4	-36%	3,488	196	0.8
合计			65,651	3%	716	3%	238,440	-2,690	52.0
	收盘价	+/-	成交量	+/-	成交额	+/-	持仓量	+/-	持仓保证金(亿元)
TF2506	106.10	0.05%	52,615	5%	558	5%	157,536	242	20.1
TF2509	106.39	0.06%	8,801	-21%	94	-21%	46,479	2,682	5.9
TF2512	106.41	0.06%	189	-62%	2	-62%	4,872	27	0.6
合计			61,605	0%	654	0%	208,887	2,951	26.6
	收盘价	+/-	成交量	+/-	成交额	+/-	持仓量	+/-	持仓保证金(亿元)
TL2506	120.76	-0.12%	71,944	-7%	869	-7%	102,729	-3,740	43.4
TL2509	121.00	-0.12%	10,160	-8%	123	-8%	28,179	836	11.9
TL2512	120.84	-0.12%	484	44%	6	44%	2,089	93	0.9
合计			82,588	-7%	998	-7%	132,997	-2,811	56.2
	收盘价	+/-	成交量	+/-	成交额	+/-	持仓量	+/-	持仓保证金(亿元)
TS2506	102.37	0.04%	32,297	-6%	661	-6%	93,248	173	9.5
TS2509	102.63	0.03%	7,339	-36%	151	-36%	53,762	1,776	5.5
TS2512	102.79	0.04%	25	-66%	1	-66%	1,224	2	0.1
合计			39,661	-13%	812	-13%	148,234	1,951	15.2

国债期货净持仓情况

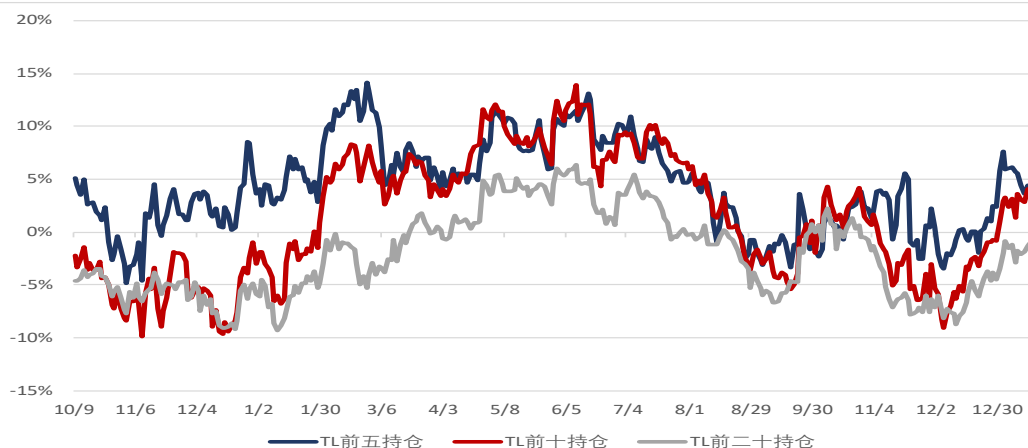
十年期国债期货净持仓



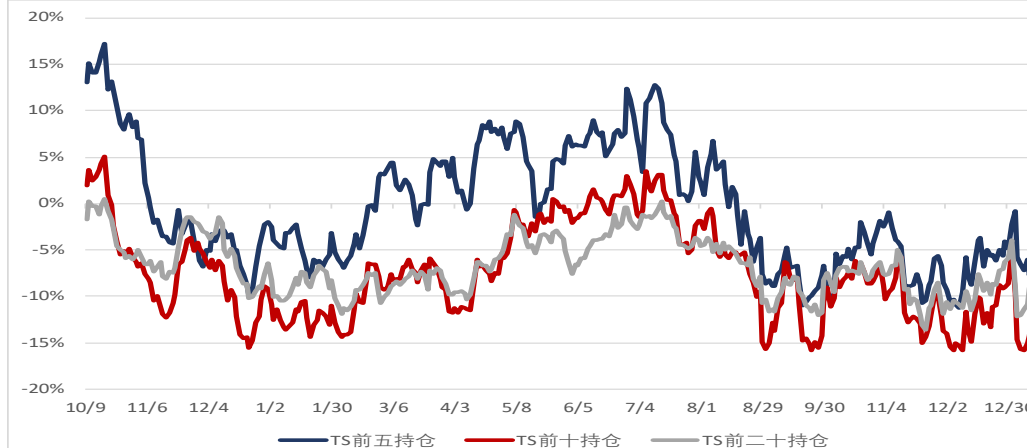
五年期国债期货净持仓



三十年期国债期货净持仓



二年期国债期货净持仓



十年期国债期货持仓情况



十年期国债期货2506合约持仓情况

名次	会员名称	成交量	前上日增减	名次	会员名称	持买单量	+/- (手)	持仓名义金额 变化 (亿元)	持仓占比	占比变化	名次	会员名称	持卖单量	+/- (手)	持仓名义金额 变化 (亿元)	持仓占比	占比变化
1	中信期货	16,119	24	1	中信期货	44,272	-1,336	-1.7	23.5%	-0.2%	1	东证期货	26,843	-1,033	-1.3	14.3%	-0.2%
2	东证期货	14,040	3,692	2	东证期货	23,095	-339	-0.9	12.3%	0.1%	2	银河期货	25,503	82	0.9	13.6%	0.3%
3	国泰君安	11,460	-1,931	3	国泰君安	20,868	6	0.5	11.1%	0.3%	3	中信期货	17,844	81	1.2	9.5%	0.4%
4	海通期货	5,014	-229	4	华泰期货	10,855	12	0.2	5.8%	0.2%	4	招商期货	12,603	17	0.2	6.7%	0.1%
5	华泰期货	3,732	492	5	招商期货	8,381	-74	-0.7	4.5%	-0.3%	5	宏源期货	10,783	377	4.1	5.7%	-0.1%
6	五矿期货	3,590	382	6	银河期货	7,834	-22	-0.2	4.2%	0.0%	6	国泰君安	10,340	444	4.8	5.5%	-0.1%
7	银河期货	3,432	3	7	中信建投	5,934	237	2.5	3.2%	0.2%	7	平安期货	8,864	643	7.0	4.7%	-0.2%
8	中信建投	3,363	-1,340	8	永安期货	5,608	-16	-0.1	3.0%	0.0%	8	华泰期货	8,549	79	0.9	4.5%	0.1%
9	华闻期货	3,049	31	9	国新国证	4,536	18	2.1	2.4%	0.2%	9	国金期货	7,129	359	3.9	3.8%	-0.1%
10	平安期货	2,926	1,307	10	平安期货	3,394	-539	-0.9	1.8%	-0.2%	10	广发期货	6,709	52	0.6	3.6%	0.1%
前五席位		50,365	2,048	前五席位		107,471	-2,250	-24.5	57.2%	0.2%	前五席位		93,576	-1,128	-12.3	49.8%	0.6%
前十席位		66,725	2,431	前十席位		134,777	-2,771	-30.2	71.7%	0.2%	前十席位		135,167	-2,443	-26.6	71.9%	0.4%
前二十席		84,909	4,604	前二十席		158,311	-2,730	-29.8	84.2%	0.5%	前二十席		168,832	-2,320	-25.3	89.8%	0.9%

十年期国债期货2509合约持仓情况

名次	会员名称	成交量	前上日增减	名次	会员名称	持买单量	+/- (手)	持仓名义金额 变化 (亿元)	持仓占比	占比变化	名次	会员名称	持卖单量	+/- (手)	持仓名义金额 变化 (亿元)	持仓占比	占比变化
1	中信期货	4,410	-1,419	1	中信期货	10,400	866	9.5	22.2%	1.1%	1	中信期货	11,861	-130	-1.4	25.3%	-1.2%
2	国泰君安	2,174	21	2	平安期货	4,536	-285	-3.1	9.7%	-1.0%	2	广发期货	5,130	547	6.0	10.9%	0.8%
3	东证期货	1,666	17	3	东证期货	4,342	-83	-0.9	9.3%	-0.5%	3	国投期货	3,911	32	0.3	8.3%	-0.2%
4	广发期货	1,312	64	4	申银万国	3,223	26	0.3	6.9%	-0.2%	4	银河期货	3,667	273	3.0	7.8%	0.3%
5	光大期货	1,022	41	5	格林大华	2,838	-298	-3.3	6.0%	-0.9%	5	华泰期货	3,369	166	1.8	7.2%	0.1%
6	华闻期货	936	92	6	国泰君安	2,596	79	0.9	5.5%	0.0%	6	宏源期货	2,485	-6	-0.1	5.3%	-0.2%
7	五矿期货	891	17	7	宏源期货	2,549	589	6.4	5.4%	1.1%	7	光大期货	2,136	624	6.8	4.6%	1.2%
8	银河期货	872	31	8	宝城期货	2,266	-366	-4.0	4.8%	-1.0%	8	国金期货	2,093	-7	-0.1	4.5%	-0.2%
9	平安期货	781	20	9	招商期货	1,748	199	2.2	3.7%	0.3%	9	东证期货	1,985	-41	-0.4	4.2%	-0.2%
10	宏源期货	689	99	10	中信建投	1,376	173	1.9	2.9%	2.3%	10	浙商期货	1,290	1	0.0	2.7%	-0.1%
前五席位		10,584	-1,938	前五席位		25,339	226	2.5	54.0%	-1.4%	前五席位		27,938	888	9.7	59.5%	-0.1%
前十席位		14,753	-2,379	前十席位		35,874	900	9.8	76.4%	-0.8%	前十席位		37,927	1,459	15.9	80.8%	0.4%
前二十席		18,770	-1,919	前二十席		42,241	1,111	12.1	90.0%	-0.7%	前二十席		44,006	1,548	16.9	93.8%	0.2%

五年期国债期货持仓情况



五年期国债期货2506合约持仓情况

名次	会员名称	成交量	前上日增减	名次	会员名称	持买单量	+/- (手)	持仓名义金额 变化 (亿元)	持仓占比	占比变化	名次	会员名称	持卖单量	+/- (手)	持仓名义金额 变化 (亿元)	持仓占比	占比变化
1	中信期货	17,441	-2,509	1	中信期货	28,010	-223	-2.4	17.8%	-0.2%	1	招商期货	21,722	-4	0.0	13.8%	0.0%
2	东证期货	15,301	3,061	2	东证期货	19,179	-103	-1.1	12.2%	-0.1%	2	银河期货	20,974	-523	-5.5	13.3%	-0.4%
3	国泰君安	13,477	2,476	3	国泰君安	15,487	141	1.5	9.8%	0.1%	3	东证期货	14,824	-450	-4.8	9.4%	-0.3%
4	华泰期货	6,295	358	4	平安期货	7,407	1,017	10.8	4.7%	0.6%	4	中信期货	14,343	-206	-2.2	9.1%	-0.1%
5	银河期货	5,204	-874	5	西部期货	5,816	-21	-0.2	3.7%	0.0%	5	平安期货	13,262	390	4.1	8.4%	0.2%
6	中信建投	4,119	173	6	银河期货	5,690	33	0.4	3.6%	0.0%	6	国泰君安	12,521	-112	-1.2	7.9%	-0.1%
7	海通期货	3,657	332	7	海通期货	5,159	425	4.5	3.3%	0.3%	7	华泰期货	11,388	-147	-1.6	7.2%	-0.1%
8	招商期货	3,165	1,565	8	广发期货	4,981	180	1.9	3.2%	0.1%	8	光大期货	7,143	47	0.5	4.5%	0.0%
9	平安期货	3,027	149	9	中信建投	4,652	222	2.4	3.0%	0.1%	9	宏源期货	6,689	1,227	13.0	4.2%	0.8%
10	紫金天风	3,015	1,648	10	国投期货	4,486	-36	-0.4	2.8%	0.0%	10	国投期货	5,309	39	0.4	3.4%	0.0%
前五席位		57,718	2,512	前五席位		75,899	811	8.6	48.2%	0.4%	前五席位		85,125	-793	-8.4	54.0%	-0.6%
前十席位		74,701	3,249	前十席位		100,867	1,635	17.3	64.0%	0.9%	前十席位		128,175	261	2.8	81.4%	0.0%
前二十席		91,528	8,317	前二十席		130,409	1,405	14.9	82.8%	0.8%	前二十席		145,572	-142	-1.5	92.4%	-0.2%

五年期国债期货2509合约持仓情况

名次	会员名称	成交量	前上日增减	名次	会员名称	持买单量	+/- (手)	持仓名义金额 变化 (亿元)	持仓占比	占比变化	名次	会员名称	持卖单量	+/- (手)	持仓名义金额 变化 (亿元)	持仓占比	占比变化
1	中信期货	2,764	-826	1	中信期货	9,827	487	5.2	21.1%	-0.2%	1	中信期货	13,963	547	5.8	30.0%	-0.6%
2	东证期货	2,376	-449	2	宏源期货	9,078	-31	-0.3	19.5%	-1.3%	2	东证期货	5,076	57	0.6	10.9%	-0.5%
3	国泰君安	1,537	164	3	申银万国	4,819	1	0.0	10.4%	-0.6%	3	广发期货	3,734	-15	-0.2	8.0%	-0.5%
4	银河期货	1,056	-581	4	平安期货	2,917	858	9.1	6.3%	1.6%	4	银河期货	3,057	685	7.3	6.6%	1.2%
5	国元期货	1,018	146	5	国泰君安	2,058	20	0.2	4.4%	-0.2%	5	华泰期货	2,959	71	0.8	6.4%	-0.2%
6	宝城期货	1,006	774	6	国元期货	1,962	954	10.1	4.2%	1.9%	6	宝城期货	1,704	1,006	10.7	3.7%	3.2%
7	平安期货	938	-271	7	长江期货	1,364	-184	-2.0	2.9%	-0.6%	7	光大期货	1,486	156	1.7	3.2%	0.2%
8	招商期货	846	-754	8	浙商期货	1,092	0	0.0	2.3%	-0.1%	8	中信建投	1,485	5	0.1	3.2%	-0.2%
9	中泰期货	626	186	9	中银期货	1,047	0	0.0	2.3%	-0.1%	9	国泰君安	1,379	7	0.1	3.0%	-0.2%
10	五矿期货	570	222	10	国贸期货	1,004	83	0.9	2.2%	1.6%	10	国金期货	1,292	4	0.0	2.8%	-0.2%
前五席位		8,751	-1,546	前五席位		28,699	1,335	14.2	61.7%	-0.7%	前五席位		28,789	1,345	14.3	61.9%	-0.7%
前十席位		12,737	-1,389	前十席位		35,168	2,188	23.2	75.7%	0.3%	前十席位		36,135	2,523	26.8	77.7%	-0.4%
前二十席		15,914	-2,444	前二十席		42,696	2,603	27.6	91.9%	0.0%	前二十席		43,184	2,634	27.9	92.9%	0.3%

三十年期国债期货持仓情况



三十年期国债期货2506合约持仓情况

名次	会员名称	成交量	前上日增减	名次	会员名称	持买单量	+/- (手)	持仓名义金额 变化 (亿元)	持仓占比	占比变化	名次	会员名称	持卖单量	+/- (手)	持仓名义金额 变化 (亿元)	持仓占比	占比变化
1	中信期货	20,808	87	1	中信期货	17,463	379	4.6	17.0%	0.2%	1	东证期货	19,395	54	0.3	18.9%	0.1%
2	东证期货	16,909	713	2	国泰君安	11,613	252	3.0	11.3%	0.2%	2	中信期货	12,376	19	6.3	12.0%	0.1%
3	国泰君安	13,838	731	3	东证期货	7,393	491	5.9	7.2%	-0.2%	3	招商期货	9,023	83	7.0	8.8%	0.2%
4	海通期货	7,154	090	4	银河期货	6,767	73	0.9	6.6%	0.3%	4	银河期货	8,688	50	5.4	8.5%	0.1%
5	华闻期货	6,192	521	5	招商期货	6,148	120	1.4	6.0%	0.1%	5	国金期货	6,471	63	9.2	6.3%	0.5%
6	华泰期货	4,888	393	6	华泰期货	5,631	73	2.1	5.5%	0.4%	6	国泰君安	5,416	16	0	5.3%	0.4%
7	申银万国	4,638	352	7	永安期货	4,079	95	2.4	4.0%	0.0%	7	申银万国	4,695	93	1.7	4.6%	0.2%
8	五矿期货	4,523	89	8	中泰期货	3,977	12	1.4	3.9%	0.0%	8	西部期货	4,120	57	0.7	4.0%	0.2%
9	中信建投	4,122	413	9	广发期货	3,498	81	2.2	3.4%	0.3%	9	华泰期货	3,606	19	1.4	3.5%	0.2%
10	银河期货	3,893	181	10	平安期货	3,392	28	1.5	3.3%	0.2%	10	宝城期货	2,828	50	0.6	2.8%	0.0%
前五席位		64,901	-2,500	前五席位		49,384	-1,169	-14.1	48.1%	0.6%	前五席位		55,953	-3,169	-38.3	54.5%	-1.1%
前十席位		86,965	-3,260	前十席位		69,961	-994	-12.0	68.1%	1.5%	前十席位		76,618	-3,190	-38.5	74.6%	-0.5%
前二十席		109,833	-4,999	前二十席		83,612	-1,334	-16.1	81.4%	1.6%	前二十席		90,152	-3,328	-40.2	87.8%	0.0%

三十年期国债期货2509合约持仓情况

名次	会员名称	成交量	前上日增减	名次	会员名称	持买单量	+/- (手)	持仓名义金额 变化 (亿元)	持仓占比	占比变化	名次	会员名称	持卖单量	+/- (手)	持仓名义金额 变化 (亿元)	持仓占比	占比变化
1	中信期货	4,910	836	1	中信期货	6,947	191	2.3	24.7%	-0.1%	1	国投期货	5,540	-3	0.0	19.7%	0.6%
2	国泰君安	2,223	-175	2	中信建投	2,109	-92	-1.1	7.5%	-0.6%	2	银河期货	2,947	31	1.6	10.5%	0.2%
3	东证期货	1,967	-33	3	国泰君安	1,724	99	1.2	6.1%	0.2%	3	宏源期货	2,763	68	0.8	9.8%	0.1%
4	海通期货	1,765	183	4	华泰期货	1,692	579	7.0	6.0%	1.9%	4	中信期货	2,405	179	2.2	8.5%	0.4%
5	华泰期货	939	81	5	银河期货	1,252	36	0.4	4.4%	0.0%	5	兴证期货	2,156	8	0.1	7.7%	0.2%
6	华闻期货	893	-286	6	平安期货	1,181	-143	-1.7	4.2%	-0.7%	6	平安期货	1,126	-20	-0.2	4.0%	0.2%
7	广发期货	637	221	7	海通期货	1,076	75	0.9	3.8%	0.2%	7	宝城期货	1,112	49	0.6	3.9%	0.1%
8	银河期货	581	-434	8	申银万国	1,075	36	0.4	3.8%	0.0%	8	华泰期货	852	52	0.6	3.0%	0.1%
9	宏源期货	497	-367	9	东证期货	1,034	-17	-0.2	3.7%	-0.2%	9	南华期货	729	-1	0.0	2.6%	0.1%
10	中信建投	481	76	10	国金期货	832	16	0.2	3.0%	0.0%	10	兴业期货	632	-6	-0.1	2.2%	0.1%
前五席位		11,804	892	前五席位		13,724	813	9.8	48.7%	0.7%	前五席位		15,811	383	4.6	56.1%	-0.3%
前十席位		14,893	102	前十席位		18,922	780	9.4	67.1%	0.8%	前十席位		20,262	457	5.5	71.9%	-0.5%
前二十席		17,209	-896	前二十席		24,419	1,128	13.6	86.7%	1.3%	前二十席		24,627	735	8.9	87.4%	-0.7%

二年期国债期货持仓情况

二年期国债期货2506合约持仓情况

名次	会员名称	成交量	前上日增减	名次	会员名称	持买单量	+/- (手)	持仓名义金额 变化 (亿元)	持仓占比	占比变化	名次	会员名称	持卖单量	+/- (手)	持仓名义金额 变化 (亿元)	持仓占比	占比变化
1	东证期货	9,786	-634	1	中信期货	13,947	-258	-5.3	15.0%	-0.3%	1	中信期货	18,190	106	2.2	19.5%	0.1%
2	中信期货	9,190	-963	2	东证期货	8,825	1,050	-21.5	9.5%	-1.1%	2	平安期货	9,993	505	10.3	10.7%	0.5%
3	国泰君安	6,823	-3,034	3	国泰君安	5,594	-241	-4.9	6.0%	-0.3%	3	广发期货	6,774	-70	-1.4	7.3%	-0.1%
4	华泰期货	3,836	433	4	平安期货	3,428	-51	-1.0	3.7%	-0.1%	4	宏源期货	5,112	354	7.5	5.5%	0.4%
5	中信建投	3,591	-2,110	5	长江期货	3,332	-653	-13.4	3.6%	-0.7%	5	海通期货	4,993	30	0.6	5.4%	0.0%
6	招商期货	3,204	16	6	银河期货	3,260	79	1.6	3.5%	0.1%	6	银河期货	4,684	342	7.0	5.0%	0.4%
7	银河期货	3,141	-410	7	广发期货	2,975	180	3.7	3.2%	0.2%	7	申银万国	4,159	75	1.5	4.5%	0.1%
8	国金期货	2,650	532	8	国元期货	2,943	979	20.0	3.2%	1.0%	8	国泰君安	3,836	-272	-5.6	4.1%	-0.3%
9	平安期货	1,694	209	9	永安期货	2,731	-162	-3.3	2.9%	-0.2%	9	中信建投	3,134	-47	-1.0	3.4%	-0.1%
10	五矿期货	1,270	341	10	国投期货	2,456	-43	-0.9	2.6%	-0.1%	10	国投期货	3,077	-68	-1.4	3.3%	-0.1%
前五席位		33,226	-6,943	前五席位		35,126	-2,253	-46.1	37.7%	-2.5%	前五席位		45,062	935	19.1	48.3%	0.9%
前十席位		45,185	-6,322	前十席位		49,491	-1,220	-25.0	53.1%	-1.4%	前十席位		63,952	965	19.8	68.6%	0.9%
前二十席		54,184	-4,289	前二十席		64,687	-732	-15.0	69.4%	-1.3%	前二十席		80,735	878	18.0	86.6%	0.7%

二年期国债期货2509合约持仓情况

名次	会员名称	成交量	前上日增减	名次	会员名称	持买单量	+/- (手)	持仓名义金额 变化 (亿元)	持仓占比	占比变化	名次	会员名称	持卖单量	+/- (手)	持仓名义金额 变化 (亿元)	持仓占比	占比变化
1	东证期货	1,625	-592	1	宏源期货	7,606	-56	-1.1	14.1%	-0.6%	1	中信期货	19,533	57	1.2	36.3%	-1.1%
2	中信期货	1,327	-3,410	2	中信期货	7,510	770	15.8	14.0%	1.0%	2	国泰君安	3,620	34	0.7	6.7%	-0.2%
3	平安期货	1,303	221	3	平安期货	5,766	-420	-8.6	10.7%	-1.2%	3	东证期货	3,073	77	1.6	5.7%	0.0%
4	招商期货	1,242	-219	4	申银万国	3,825	22	0.5	7.1%	-0.2%	4	平安期货	2,878	51	1.0	5.4%	-0.1%
5	国泰君安	1,052	-527	5	长江期货	3,137	113	2.3	5.8%	0.0%	5	华泰期货	2,730	119	2.4	5.1%	0.1%
6	华泰期货	745	-348	6	方正中期	2,319	490	10.1	4.3%	0.8%	6	宝城期货	2,305	513	10.5	4.3%	0.8%
7	银河期货	711	-813	7	国泰君安	2,157	168	3.4	4.0%	0.2%	7	广发期货	2,074	428	9.2	3.9%	0.7%
8	五矿期货	575	181	8	中信建投	2,060	233	4.8	3.8%	0.3%	8	光大期货	1,763	60	1.2	3.3%	0.0%
9	宝城期货	573	371	9	银河期货	1,709	123	2.5	3.2%	0.1%	9	东海期货	1,573	200	4.1	2.9%	1.5%
10	方正中期	560	321	10	广发期货	1,676	-13	-0.3	3.1%	-0.1%	10	浙商期货	1,433	161	3.3	2.7%	1.3%
前五席位		6,549	-4,559	前五席位		27,844	429	8.8	51.8%	-0.9%	前五席位		31,834	338	6.9	59.2%	-1.4%
前十席位		9,713	-5,032	前十席位		37,765	1,430	29.4	70.2%	0.4%	前十席位		40,982	1,720	35.3	76.2%	0.1%
前二十席		12,881	-6,568	前二十席		47,197	1,587	32.6	87.8%	-0.1%	前二十席		49,439	1,899	39.0	92.0%	-0.1%

作者承诺

本人具有中国期货业协会授予的期货从业资格证书，本人承诺以勤勉的职业态度，独立、客观地出具本报告。本报告清晰准确地反映了本人的研究观点。本人不曾因，不因，也将不会因本报告中的具体推荐意见或观点而直接或间接接收到任何形式的报酬。

免责声明

本报告由银河期货有限公司（以下简称银河期货，投资咨询业务许可证号30220000）向其机构或个人客户（以下简称客户）提供，无意针对或打算违反任何地区、国家、城市或其它法律管辖区域内的法律法规。除非另有说明，所有本报告的版权属于银河期货。未经银河期货事先书面授权许可，任何机构或个人不得更改或以任何方式发送、传播或复印本报告。

本报告所载的全部内容只提供给客户做参考之用，并不构成对客户的投资建议。银河期货认为本报告所载内容及观点客观公正，但不担保其内容的准确性或完整性。客户不应单纯依靠本报告而取代个人的独立判断。本报告所载内容反映的是银河期货在最初发表本报告日期当日的判断，银河期货可发出其它与本报告所载内容不一致或有不同结论的报告，但银河期货没有义务和责任去及时更新本报告涉及的内容并通知客户。银河期货不对因客户使用本报告而导致的损失负任何责任。

银河期货不需要采取任何行动以确保本报告涉及的内容适合于客户。银河期货建议客户独自进行投资判断。本报告并不构成投资、法律、会计或税务建议或担保任何内容适合客户，本报告不构成给予客户个人咨询建议。

银河期货版权所有并保留一切权利。

联系方式

银河期货有限公司 金融衍生品研究所

北京：北京市朝阳区建国门外大街8号楼31层

上海：上海市虹口区东大名路501号白玉兰广场28层

网址：www.yhqh.com.cn

电话：400-886-7799

研究员：沈忱

期货从业证号：F3035416

投资咨询证号：Z0015142

Tel.: 021-65789257

邮箱：shenchen_qh@chinastock.com.cn