

铁矿石日报

2026年05月26日

铁矿石日报

第一部分 市场信息

研究员: 丁祖超

期货从业证号:

F03105917

投资咨询证号:

Z0018259

☎: 021-65789252

✉ dingzuchao_qh@

hinastock.com.cn

	今日	昨日	涨跌		今日	昨日	涨跌	
DCE01	764.0	775.0	-11.0	101-105	15.0	15.5	-0.5	
DCE05	749.0	759.5	-10.5	105-109	-32.0	-33.5	1.5	
DCE09	781.0	793.0	-12.0	109-101	17.0	18.0	-1.0	
现货	昨天	前天	涨跌	折标准品	01厂库基差	05厂库基差	09厂库基差	
PB粉(60.8%)	763	763	0	828	45	61	27	
纽曼粉	763	763	0	835	52	67	34	
麦克粉	761	760	1	841	58	73	40	
金布巴粉(60.3%)	723	723	0	845	62	78	44	
罗伊山粉	753	753	0	846	63	78	45	
超特粉	620	620	0	839	56	71	38	
BRBF(62.5%)	828	828	0	852	69	85	51	
BRBF(63%)	838	838	0	856	73	88	55	
FMG	692	695	-3	833	50	66	32	
卡粉	886	886	0	833	50	66	32	
卡拉拉精粉	865	864	1	852	69	85	51	
乌克兰精粉	853	852	1	889	106	121	88	
IOC6	748	748	0	836	53	68	35	
KUMBA	840	839	1	826	43	59	25	
SP10	681	681	0	818	35	51	17	
五矿标准粉	766	766	0	827	44	59	26	
最优交割品				KUMBA	826	35	51	17
备注: 已扣除厂库8元/吨出库费收益								
现货品种价差	昨天	前天	涨跌	进口利润	昨天	前天	增减	
卡粉-PB粉	119	119	0	卡粉	-1	-7	6	
纽曼粉-金布巴	40	40	0	纽曼粉	0	1	-1	
卡粉-金布巴	163	163	0	PB粉	-17	-19	2	
PB-金布巴	44	44	0	金布巴粉	-7	-8	1	
纽曼块-纽曼粉	167	180	-13	超特粉	-19	-21	1	
罗伊山块-罗伊山粉	167	167	0	PB块	41	39	2	
麦克粉-超特粉	141	140	1	BRBF	17	16	1	
PB粉-超特粉	147	147	0	麦克粉	9	7	1	
PB块-PB粉	176	176	0	FMG	-3	-6	3	
普氏指数	昨天	前天	增减	内外盘美金价差	昨天	前天	增减	
普氏铁矿61%价格	105.8	107.3	-1.5	SGX主力-DCE01	8.6	8.8	-0.2	
普氏铁矿65%价格	122.9	124.3	-1.5	SGX主力-DCE05	10.6	10.9	-0.3	
普氏铁矿58%价格	93.4	94.6	-1.2	SGX主力-DCE09	6.1	6.3	-0.1	

第二部分 市场研判

【交易策略】

今日铁矿价格下跌 1.51%，黑色系价格普遍下跌，资金和情绪面的影响在延续走弱。基本面方面，全球铁矿发运维持高位，进口铁矿同比较快增加，同时港口库存持续高位，国内铁矿石供应宽松格局延续。需求端，4 月份国内基建、制造业投资环比大幅回落，5 月份国内终端用钢延续走弱，终端用钢需求难以看到好转；海外方面，1-4 月份国内间接用钢出口同比增加 400 万吨，同时 4 月份全球制造业景气度创近四年来新高，海外需求仍维持韧性。整体来看，随着矿价高位回落，市场预期有所转弱，同时终端用钢需求低位有望主导中期矿价，矿价高位偏空对待。

单边：偏空对待

套利：观望

期权：观望

【重要资讯】

1、上周（5 月 18 日-5 月 24 日），10 个重点城市新建商品房成交（签约）面积总计 182.34 万平方米，环比增长 2.5%，同比下降 6.2%。同期，10 个重点城市二手房成交（签约）面积总计 275.88 万平方米，环比下降 3.3%，同比增长 13.6%。

2、根据 Mysteel 卫星数据显示，2026 年 5 月 18 日-5 月 24 日期间，澳大利亚、巴西七个主要港口铁矿石库存总量 1394.3 万吨，环比增加 14.6 万吨，库存延续上行态势。目前库存水平略高于二季度以来的平均值。

第三部分 相关附图 (单位: 元/吨)

图1: 最优交割品-01合约基差

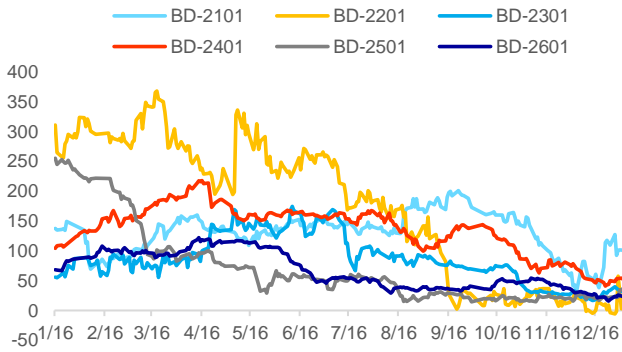
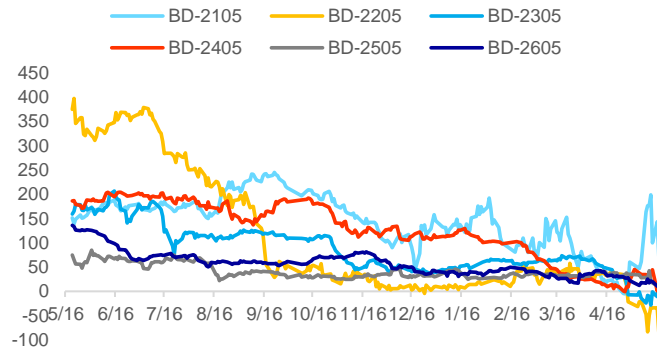


图2: 最优交割品-05合约基差



数据来源: 银河期货、mysteel 资讯

图3: 最优交割品-09合约基差

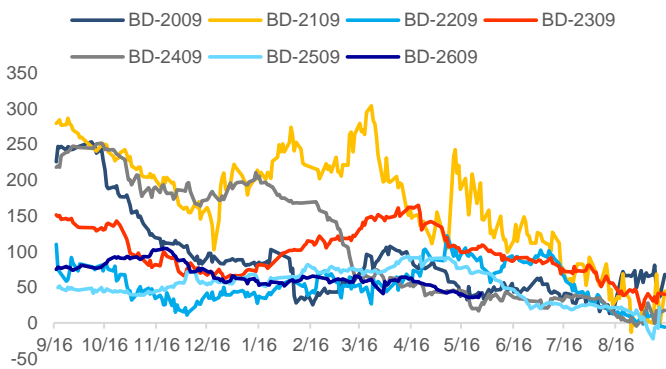
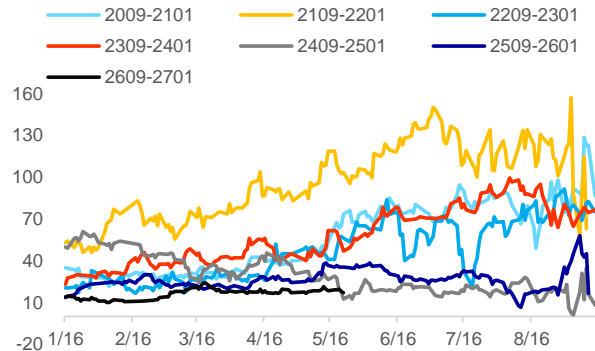


图4: 跨期套利9/1价差



数据来源: 银河期货、mysteel 资讯

图5: PB粉进口利润

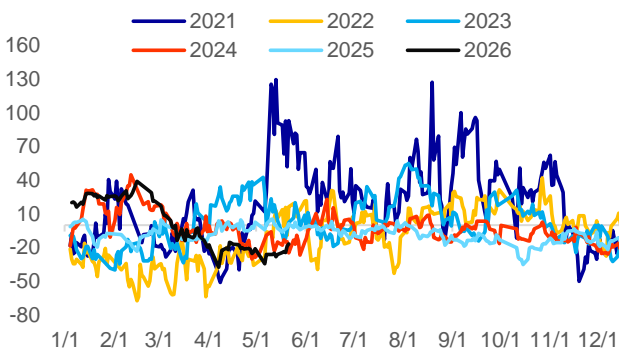
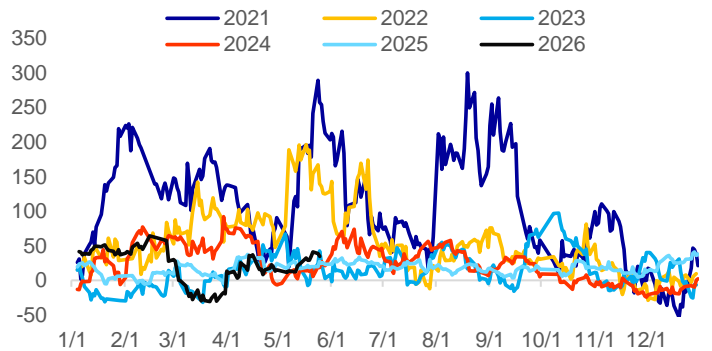


图6: PB块进口利润



数据来源: 银河期货、mysteel 资讯

图7：超特粉进口利润

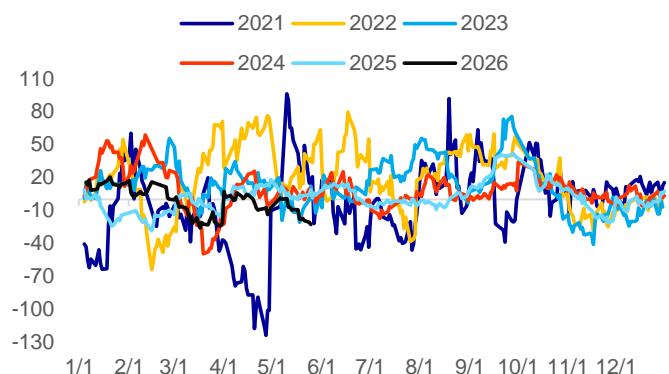
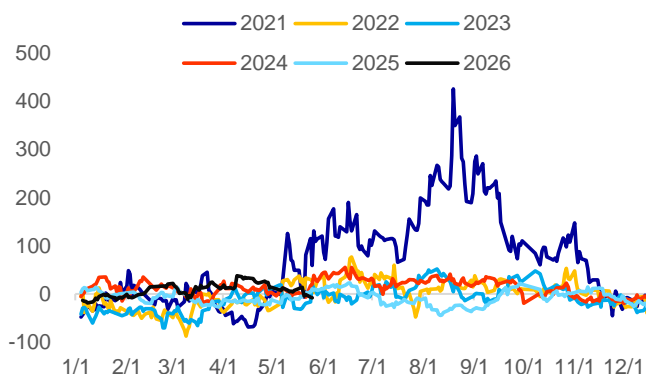


图8：卡粉进口利润



数据来源：银河期货、mysteel 资讯

图9：PB块-PB粉价差

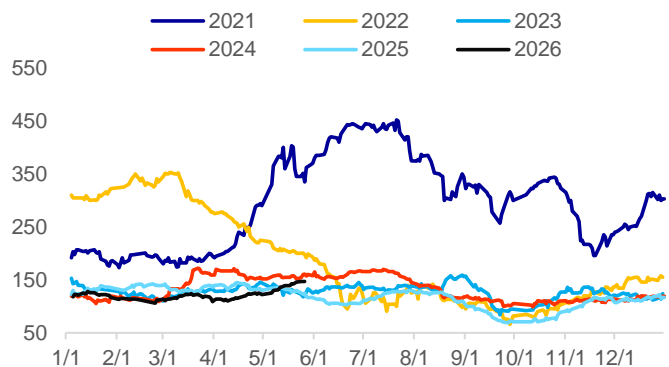
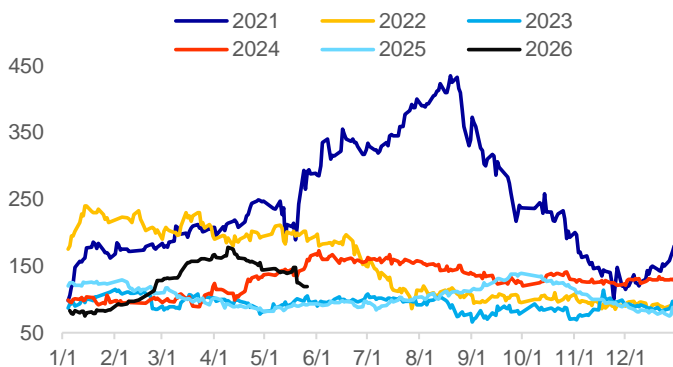


图10：卡粉-PB粉价差



数据来源：银河期货、mysteel 资讯

图11：铁矿内外盘美金价差

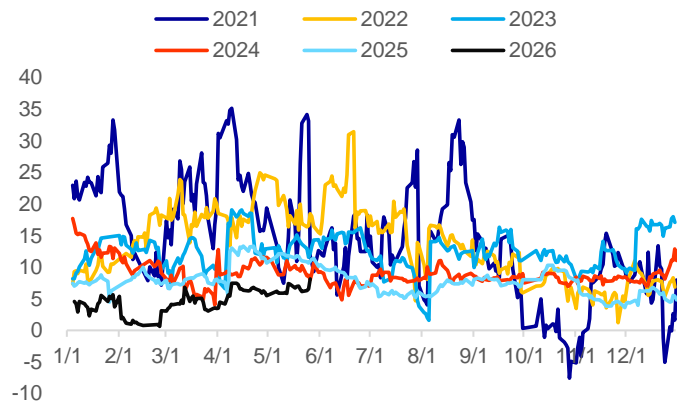
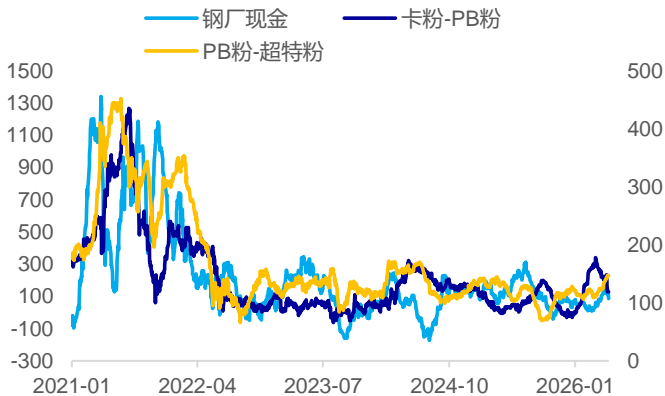


图12：钢厂现金利润与高中低品价差



数据来源：银河期货、mysteel 资讯

作者承诺

本人具有中国期货业协会授予的期货从业资格证书，本人承诺以勤勉的职业态度，独立、客观地出具本报告。本报告清晰准确地反映了本人的研究观点。本人不曾因，不因，也将不会因本报告中的具体推荐意见或观点而直接或间接接收到任何形式的报酬。本报告也不涉及任何利益冲突问题。

风险提示与免责声明

本报告由银河期货有限公司（以下简称银河期货，投资咨询业务许可证号 30220000）向其机构或个人客户（以下简称客户）提供，无意针对或打算违反任何地区、国家、城市或其它法律管辖区域内的法律法规。除非另有说明，所有本报告的版权属于银河期货。未经银河期货事先书面授权许可，任何机构或个人不得更改或以任何方式发送、传播或复印本报告。

本报告所载的全部内容只提供给客户做参考之用，并不构成对客户的投资建议。银河期货认为本报告所载内容及观点客观公正，但不担保其内容的准确性或完整性。客户不应单纯依靠本报告而取代个人的独立判断。本报告所载内容反映的是银河期货在最初发表本报告日期当日的判断，银河期货可发出其它与本报告所载内容不一致或有不同结论的报告，但银河期货没有义务和责任去及时更新本报告涉及的内容并通知客户。银河期货不对因客户使用本报告而导致的损失负任何责任。

银河期货不需要采取任何行动以确保本报告涉及的内容适合于客户。银河期货建议客户独自进行投资判断。本报告并不构成投资、法律、会计或税务建议或担保任何内容适合客户，本报告不构成给予客户个人咨询建议。

银河期货版权所有并保留一切权利。

联系方式

银河期货有限公司 研究所

北京：北京市朝阳区建国门外大街 8 号北京 IFC 国际财源中心 A 座 31/33 层

上海：上海市虹口区东大名路 501 号白玉兰广场 28 层

网址：www.yhqh.com.cn