

股指期货数据日报

2026年5月28日



银河期货暖❤️服务 | 未来可期
与您一起迎接未来
Futures - Future

IM行情概要

单位：点、手、亿元

	收盘价	+/-	成交量	+/-	成交额	+/-	持仓量	+/-	持仓保证金
中证1000	8637.74	1.07%	30,075	-4%	6,366	-5%			
IM2606	8524.40	1.12%	189,036	0%	3,201	-1%	215,868	3,354	442
IM2607	8451.40	1.12%	7,954	-13%	134	-13%	13,809	513	28
IM2609	8287.40	1.16%	54,627	-6%	899	-7%	135,095	2,072	269
IM2612	8076.40	1.13%	20,225	-6%	324	-6%	62,204	-13	121

IM主力合约上涨1.12%，报收8524.4点。

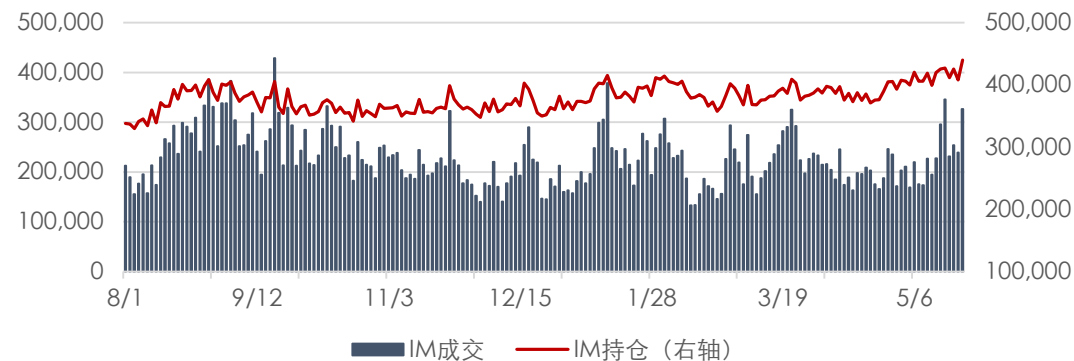
IM四合约总成交271842手，较前日下降6159手；总持仓426976手，较前日增加1782手。

IM主力合约贴水113.34点，较前日下降8.03点；年化基差率为-18.67%。

IM四合约分红影响分别为22.19点、35.04点、41.94点和44.72点。

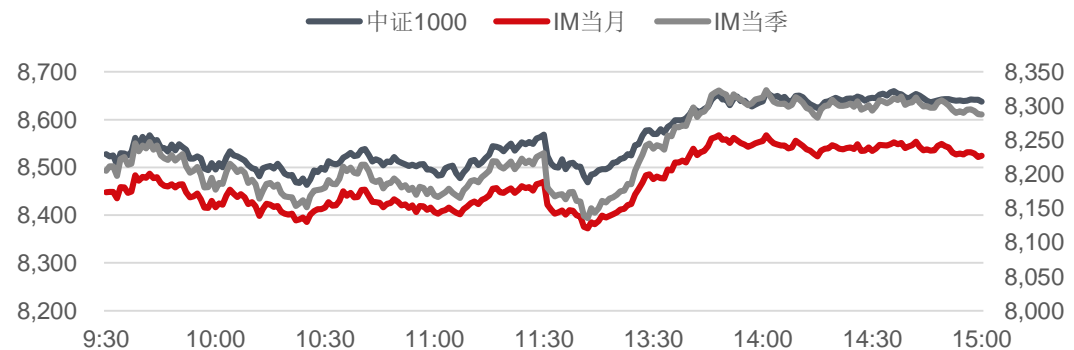
IM成交持仓

单位：手



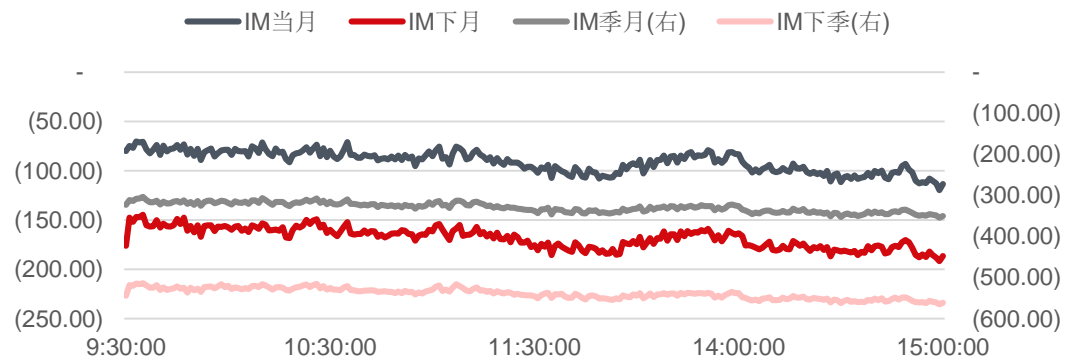
IM日内走势

单位：点



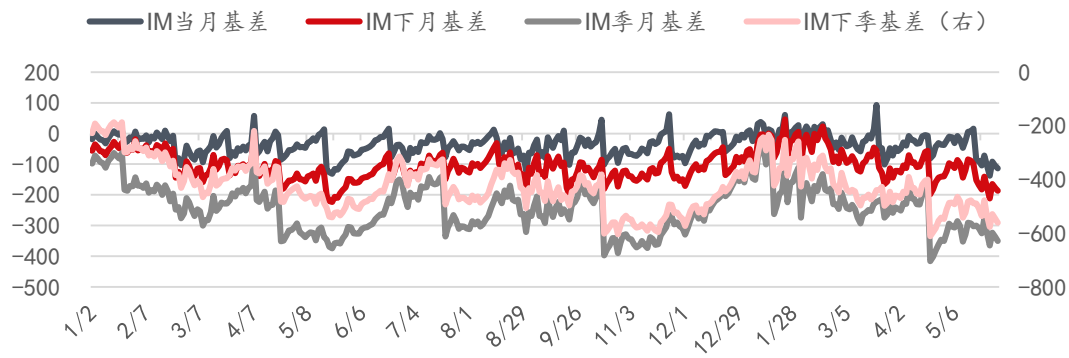
IM日内基差

单位：点



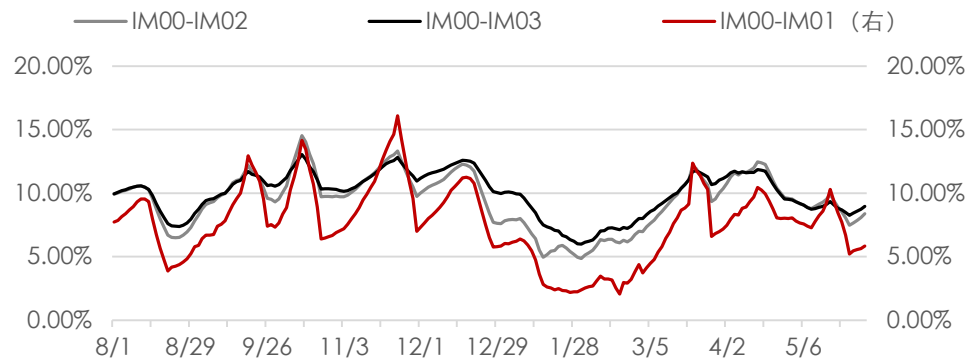
IM基差

单位：点



IM年化移仓成本

注：负值为移仓有收益



IM分红影响

单位：点

	合约	收盘价	到期日	剩余天数	分红价值	升贴水点数	升贴水率	年化升贴水率
中证1000	现货	8,637.74						
	当月	8,524.40	2026-06-22	25	22.19	-113.34	-1.3%	-18.7%
	下月	8,451.40	2026-07-17	50	35.04	-186.34	-2.2%	-15.8%
	季一	8,287.40	2026-09-18	113	41.94	-350.34	-4.1%	-13.5%
	季二	8,076.40	2026-12-18	204	44.72	-561.34	-6.6%	-12.4%

IM净空头持仓占比



IM2606主要席位

单位：手

名次	会员名称	成交量	前上日增减	名次	会员名称	持买单量	前上日增减	名次	会员名称	持卖单量	前上日增减			
1	中信期货	67,864	1,548	1	国泰君安	33,550	2,862	1	中信期货	49,087	711			
2	国泰君安	60,774	914	2	中信期货	28,853	747	2	国泰君安	26,982	1,710			
3	海通期货	18,552	812	3	东证期货	9,801	-353	3	海通期货	10,760	1,240			
4	中泰期货	17,083	-334	4	银河期货	8,136	146	4	华泰期货	10,171	35			
5	东证期货	16,980	1,238	5	华泰期货	7,524	-1,668	5	东证期货	9,158	-435			
6	华泰期货	10,041	-861	6	海通期货	7,202	942	6	广发期货	8,183	-60			
7	华闻期货	9,059	-245	7	中泰期货	6,119	635	7	瑞银期货	6,408	-43			
8	中信建投	8,181	118	8	光大期货	5,252	-1,356	8	银河期货	6,123	55			
9	广发期货	8,110	-1,424	9	广发期货	4,894	12	9	中泰期货	5,342	872			
10	光大期货	7,876	383	10	中信建投	4,442	256	10	国投期货	4,388	96			
前五席位			181,253	5,178	前五席位			87,864	1,734	前五席位			106,158	3,261
前十席位			224,520	3,149	前十席位			115,773	2,223	前十席位			136,602	4,181
前二十席			274,195	1,734	前二十席			147,853	-256	前二十席			171,663	4,354

IM2609主要席位

单位：手

名次	会员名称	成交量	前上日增减	名次	会员名称	持买单量	前上日增减	名次	会员名称	持卖单量	前上日增减			
1	中信期货	24,548	38	1	中信期货	19,573	70	1	中信期货	22,209	40			
2	国泰君安	18,541	-651	2	国泰君安	18,567	100	2	国泰君安	18,502	1,179			
3	海通期货	6,900	-1,538	3	海通期货	5,529	399	3	华泰期货	13,212	33			
4	东证期货	4,666	-430	4	一德期货	5,209	58	4	东证期货	5,431	222			
5	华闻期货	3,825	25	5	华泰期货	4,794	79	5	海通期货	5,357	95			
6	国信期货	3,179	-135	6	宝城期货	4,754	108	6	银河期货	4,381	20			
7	中泰期货	3,012	-333	7	东证期货	3,924	58	7	国投期货	4,291	-3			
8	华泰期货	2,736	-431	8	银河期货	3,081	11	8	瑞银期货	3,944	9			
9	银河期货	2,135	-238	9	光大期货	2,971	52	9	中信建投	3,214	54			
10	光大期货	1,904	19	10	申银万国	2,898	62	10	摩根大通	3,179	2			
前五席位			58,480	-2,565	前五席位			53,672	-1,548	前五席位			64,711	-1,685
前十席位			71,446	-4,053	前十席位			71,300	-857	前十席位			83,720	-1,593
前二十席			85,228	-4,770	前二十席			93,018	-1,288	前二十席			108,840	-2,006

IM2612主要席位

单位：手

名次	会员名称	成交量	前上日增减	名次	会员名称	持买单量	前上日增减	名次	会员名称	持卖单量	前上日增减			
1	中信期货	9,191	52	1	国泰君安	7,451	-388	1	中信期货	11,437	346			
2	国泰君安	6,854	49	2	中信期货	6,840	89	2	国泰君安	7,526	-4			
3	海通期货	3,735	-445	3	一德期货	4,221	7	3	海通期货	6,440	108			
4	东证期货	2,644	24	4	海通期货	3,116	-153	4	华泰期货	4,284	35			
5	华闻期货	1,560	204	5	宝城期货	3,114	-68	5	中银期货	3,485	44			
6	华泰期货	1,519	71	6	华泰期货	3,057	490	6	东证期货	2,582	37			
7	中泰期货	999	16	7	东证期货	2,226	101	7	中信建投	2,429	50			
8	宝城期货	979	65	8	大越期货	1,940	-1	8	广发期货	2,402	13			
9	国信期货	957	52	9	国联期货	1,674	-7	9	摩根大通	2,020	23			
10	招商期货	773	36	10	大地期货	1,632	-33	10	银河期货	1,632	91			
前五席位			23,984	-1,676	前五席位			24,742	-513	前五席位			33,172	-279
前十席位			29,211	-618	前十席位			35,271	37	前十席位			44,237	137
前二十席			33,834	-1,117	前二十席			45,783	-180	前二十席			53,036	-121

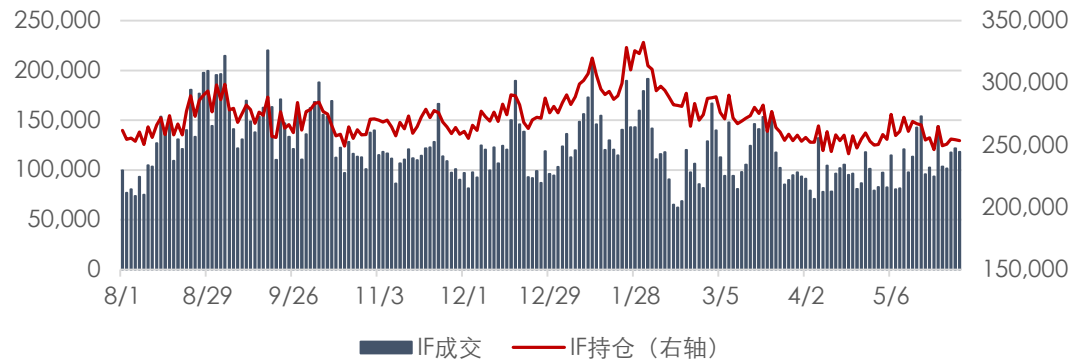
IF行情概要

单位：点、手、亿元

	收盘价	+/-	成交量	+/-	成交额	+/-	持仓量	+/-	持仓保证金
沪深300	4914.21	-0.12%	26,743	+11%	8,199	-0%			
IF2606	4856.00	0.00%	79,535	-1%	1,153	-2%	132,476	-236	232
IF2607	4814.40	0.01%	4,116	+5%	59	+4%	6,754	+909	12
IF2609	4761.20	-0.07%	26,213	+9%	373	-0%	87,285	-213	150
IF2612	4707.00	-0.16%	8,444	+7%	119	+8%	26,958	+406	46

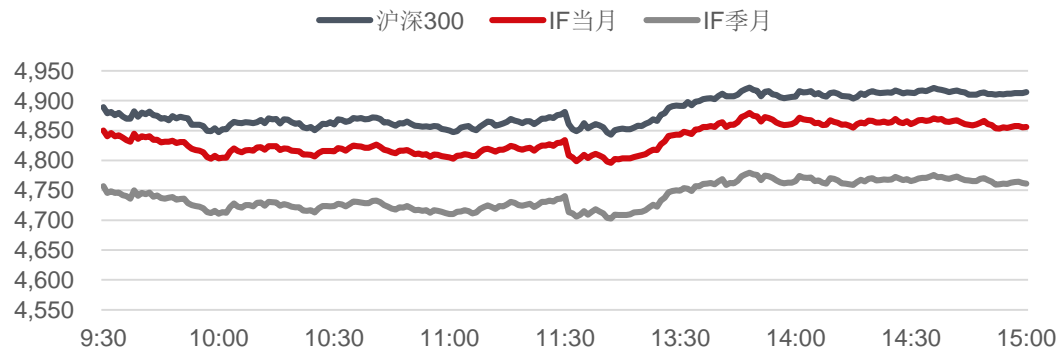
IF成交持仓

单位：手



IF日内走势

单位：点



IF主力合约下跌0%，报收4856点。

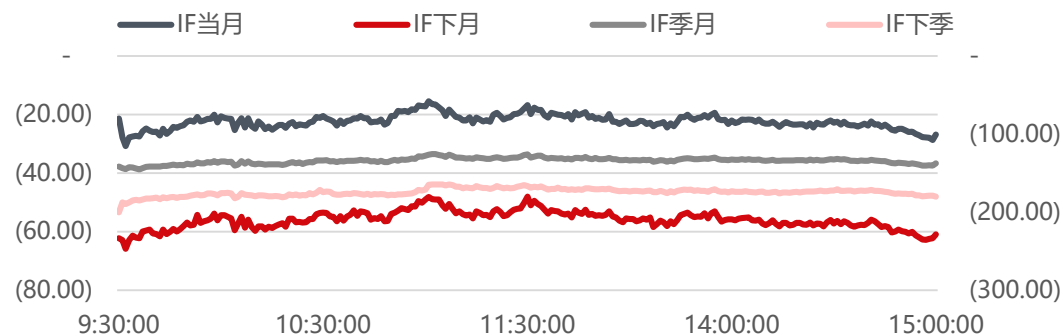
IF四合约总成交118308手，较前日下降3428手；总持仓253473手，较前日减少946手。

IF主力合约贴水58.21点，较前日下降7.24点；年化基差率为-16.83%。

IF四合约分红影响分别为16.54点、44.76点、58.12点和66.56点。

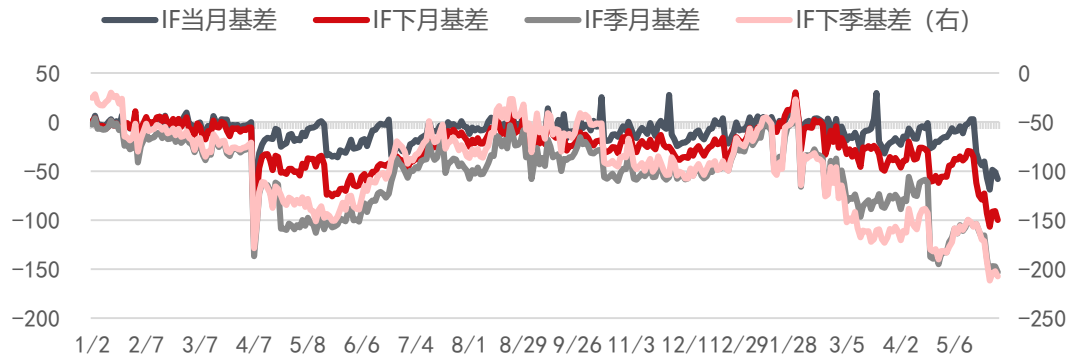
IF日内基差

单位：点



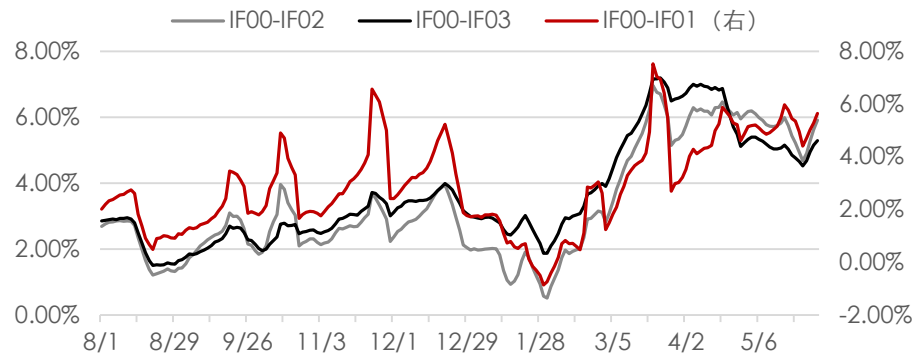
IF基差

单位：点



IF年化移仓成本

注：负值为移仓有收益

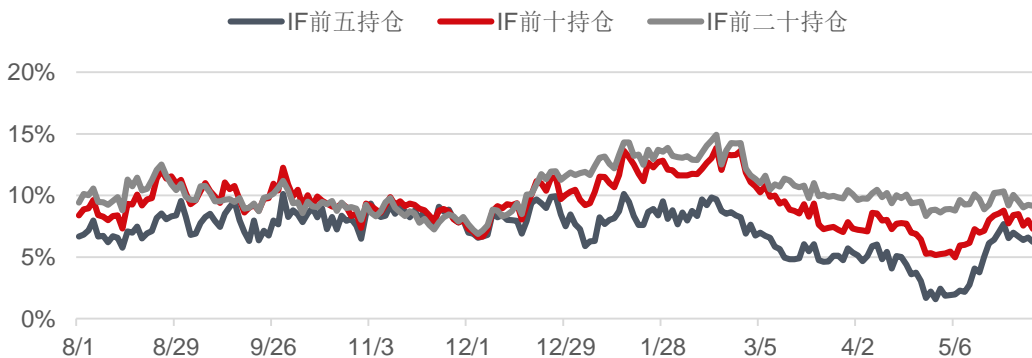


IF分红影响

单位：点

	合约	收盘价	到期日	剩余天数	分红影响	升贴水点数	升贴水率	年化升贴水率
沪深300	现货	4,914.21						
	当月	4,856.00	2026-06-22	25	16.54	-58.21	-1.2%	-16.8%
	下月	4,814.40	2026-07-17	50	44.76	-99.81	-2.0%	-14.8%
	季一	4,761.20	2026-09-18	113	58.12	-153.01	-3.1%	-10.3%
	季二	4,707.00	2026-12-18	204	66.56	-207.21	-4.2%	-7.8%

IF净空头持仓占比



IF2606主要席位

单位：手

名次	会员名称	成交量	前上日增减	名次	会员名称	持买单量	前上日增减	名次	会员名称	持卖单量	前上日增减
1	中信期货	30,408	-329	1	国泰君安	20,157	-137	1	中信期货	25,591	-151
2	国泰君安	24,826	-553	2	中信期货	18,529	-359	2	国泰君安	19,481	-19
3	海通期货	10,886	834	3	东证期货	7,177	-212	3	华泰期货	6,641	-3
4	东证期货	9,879	677	4	广发期货	5,806	162	4	海通期货	6,583	109
5	广发期货	4,877	-1,258	5	海通期货	5,648	-297	5	东证期货	6,223	387
6	中泰期货	4,330	-594	6	华泰期货	5,499	-95	6	银河期货	4,805	225
7	银河期货	4,015	-633	7	永安期货	4,127	83	7	国投期货	4,352	-52
8	华闻期货	3,909	-568	8	银河期货	3,929	-244	8	瑞银期货	3,580	-18
9	光大期货	3,782	944	9	中信建投	3,371	-454	9	国信期货	3,547	381
10	国信期货	3,631	-588	10	光大期货	3,117	-698	10	申银万国	3,495	-8
前五席位		80,876	1,887	前五席位		57,317	-269	前五席位		64,519	-605
前十席位		100,543	448	前十席位		77,360	627	前十席位		84,298	-779
前二十席位		123,040	275	前二十席位		97,118	-54	前二十席位		109,229	-4

IF2609主要席位

单位：手

名次	会员名称	成交量	前上日增减	名次	会员名称	持买单量	前上日增减	名次	会员名称	持卖单量	前上日增减
1	中信期货	10,277	-893	1	国泰君安	19,903	-55	1	华泰期货	15,272	-89
2	国泰君安	8,666	-589	2	中信期货	7,412	-34	2	中信期货	12,263	433
3	海通期货	4,473	-978	3	广发期货	4,619	8	3	国泰君安	7,286	599
4	东证期货	3,149	-417	4	浙商期货	2,999	-23	4	摩根大通	4,391	10
5	广发期货	2,325	-275	5	海通期货	2,937	-33	5	瑞银期货	3,816	0
6	华泰期货	1,713	-941	6	银河期货	2,741	9	6	广发期货	3,416	-92
7	华闻期货	1,630	-233	7	东证期货	2,678	-3	7	东证期货	3,301	58
8	国信期货	1,603	-103	8	招商期货	2,239	-19	8	银河期货	3,126	-45
9	光大期货	1,343	365	9	中金期货	2,180	9	9	方正中期	2,980	19
10	中泰期货	1,287	70	10	宝城期货	2,155	-11	10	海通期货	2,621	538
前五席位		28,890	-1,602	前五席位		37,870	-1,170	前五席位		43,028	-1,111
前十席位		36,466	-2,444	前十席位		49,863	-1,198	前十席位		58,472	-1,325
前二十席位		42,873	-2,643	前二十席位		65,477	-1,105	前二十席位		73,927	-1,309

IF2612主要席位

单位：手

名次	会员名称	成交量	前上日增减	名次	会员名称	持买单量	前上日增减	名次	会员名称	持卖单量	前上日增减
1	中信期货	2,920	-1	1	国泰君安	3,436	-44	1	海通期货	4,067	-7
2	海通期货	2,505	43	2	中信期货	2,676	-83	2	中信期货	4,033	-7
3	国泰君安	2,179	37	3	浙商期货	2,361	2	3	国泰君安	2,749	-
4	东证期货	1,884	-46	4	瑞银期货	2,227	-15	4	摩根大通	2,195	0
5	国信期货	748	9	5	大越期货	1,407	-50	5	东证期货	2,052	-3
6	华闻期货	648	99	6	海通期货	1,274	280	6	招商期货	1,419	24
7	中泰期货	560	1	7	申银万国	1,013	-52	7	广发期货	679	-
8	光大期货	449	38	8	广发期货	898	-16	8	银河期货	641	16
9	招商期货	294	24	9	东证期货	694	226	9	中金财富	629	-3
10	五矿期货	259	-38	10	中银期货	648	194	10	华闻期货	615	-2
前五席位		10,236	-472	前五席位		12,107	40	前五席位		15,096	-891
前十席位		12,446	-570	前十席位		16,634	-562	前十席位		19,079	-844
前二十席位		14,354	-822	前二十席位		21,241	-447	前二十席位		23,266	-598

IC行情概要

单位：点、手、亿元

	收盘价	+/-	成交量	+/-	成交额	+/-	持仓量	+/-	持仓保证金
中证500	8563.22	0.38%	24,224	-1%	5,963	-12%	149,597	-8,623	304
IC2606	8458.00	0.47%	118,479	-1%	1,995	-11%	9,809	40	20
IC2607	8401.60	0.58%	6,694	-1%	112	-16%	103,364	-371	205
IC2609	8273.80	0.45%	44,449	-2%	732	-3%	34,801	502	68
IC2612	8106.80	0.41%	13,257	2%	214	1%			

IC主力合约上涨0.47%，报收8458点。

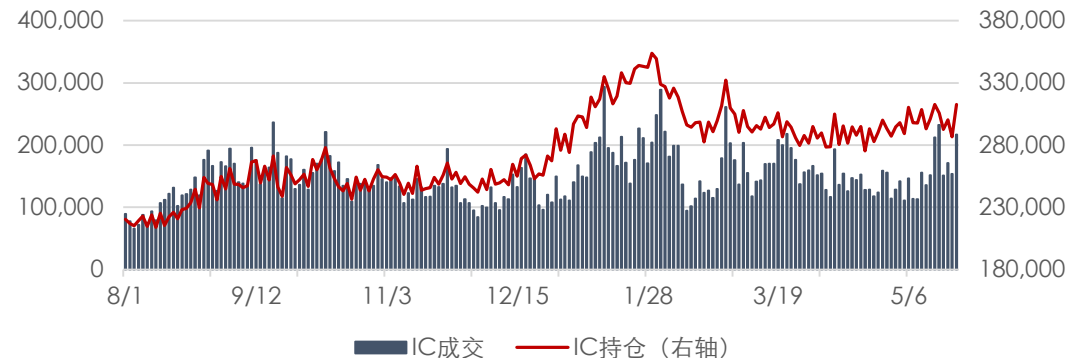
IC四合约总成交182879手，较前日下降14514手；总持仓297571手，较前日减少8463手。

IC主力合约贴水105.22点，较前日上升9.96点；年化基差率为-17.46%。

IC四合约分红影响分别为31点、45.87点、60.94点和75.23点。

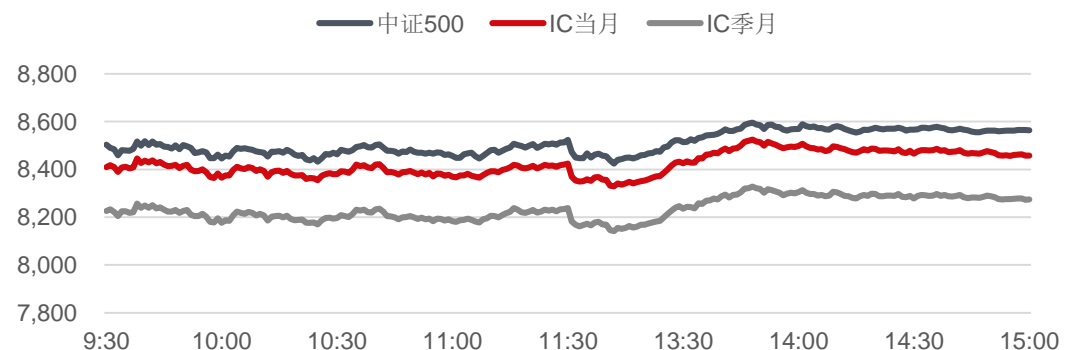
IC成交持仓

单位：手



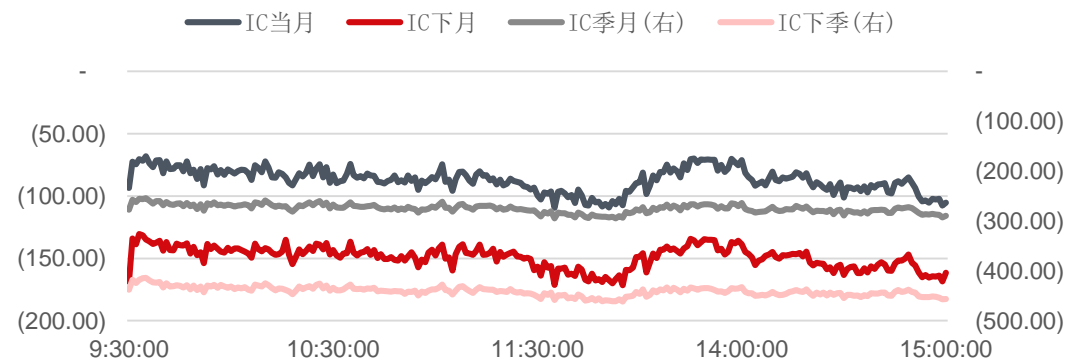
IC日内走势

单位：点



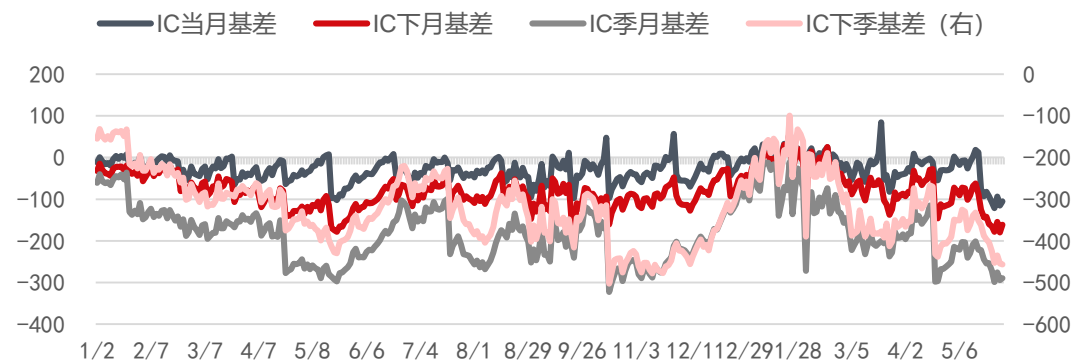
IC日内基差

单位：点



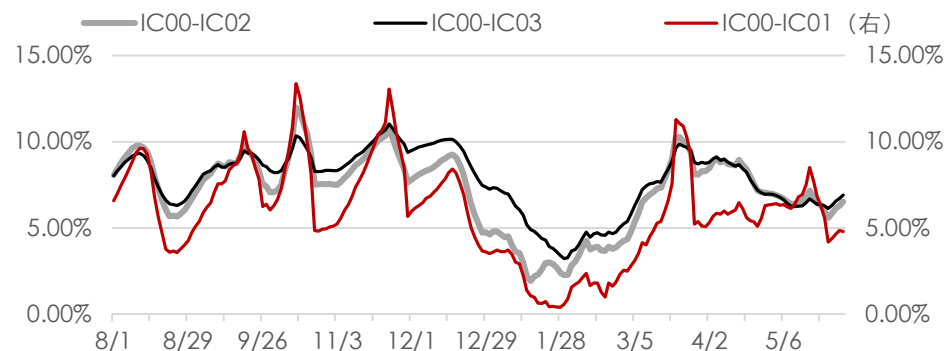
IC基差

单位：点



IC年化移仓成本

注：负值为移仓有收益

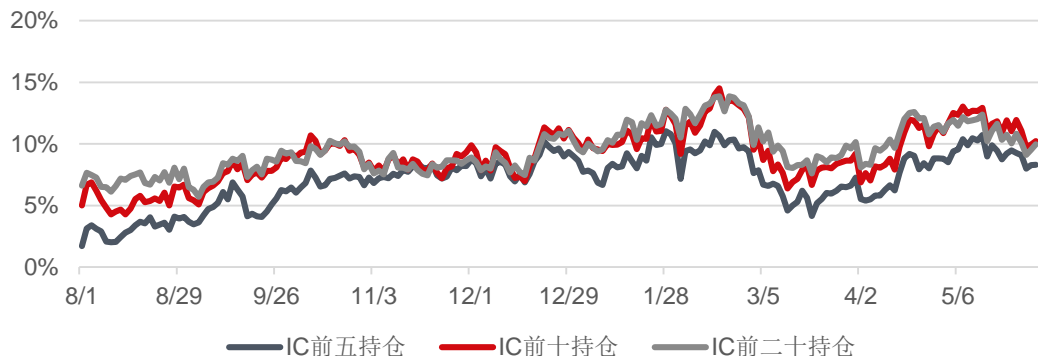


IC分红影响

单位：点

	合约	收盘价	到期日	剩余天数	分红价值	升贴水点数	升贴水率	年化升贴水率
中证500	现货	8,563.22						
	当月	8,458.00	2026-06-22	25	31.00	-105.22	-1.2%	-17.5%
	下月	8,401.60	2026-07-17	50	45.87	-161.62	-1.9%	-13.8%
	季一	8,273.80	2026-09-18	113	60.94	-289.42	-3.4%	-11.2%
	季二	8,106.80	2026-12-18	204	75.23	-456.42	-5.3%	-10.0%

IC净空头持仓占比



IC2606主要席位

单位：手

名次	会员名称	成交量	前上日增减	名次	会员名称	持买单量	前上日增减	名次	会员名称	持卖单量	前上日增减
1	中信期货	51,452	-2,741	1	国泰君安	24,514	-1,538	1	中信期货	28,436	-2,351
2	国泰君安	41,150	-4,281	2	中信期货	20,685	-4,871	2	国泰君安	19,231	-3,115
3	海通期货	14,024	194	3	东证期货	7,512	293	3	海通期货	12,308	188
4	东证期货	10,075	-291	4	银河期货	6,888	-72	4	华泰期货	7,331	-214
5	中泰期货	9,900	-1,421	5	海通期货	5,270	292	5	东证期货	7,272	54
6	华闻期货	7,239	-79	6	招商期货	4,453	72	6	瑞银期货	6,637	-83
7	银河期货	6,241	-121	7	国信期货	4,072	59	7	银河期货	6,235	-610
8	华泰期货	6,150	31	8	华泰期货	3,715	-95	8	广发期货	4,210	421
9	国信期货	5,110	-79	9	一德期货	3,168	-41	9	申银万国	3,384	301
10	广发期货	5,035	142	10	申银万国	3,131	203	10	招商期货	3,083	95
前五席位		126,601	-8,562	前五席位		64,869	-6,590	前五席位		74,578	-5,670
前十席位		156,376	-10,100	前十席位		83,408	-7,246	前十席位		98,127	-5,586
前二十席		184,577	-12,664	前二十席		106,616	-8,227	前二十席		121,006	-6,924

IC2609主要席位

单位：手

名次	会员名称	成交量	前上日增减	名次	会员名称	持买单量	前上日增减	名次	会员名称	持卖单量	前上日增减
1	中信期货	20,611	534	1	中信期货	15,067	54	1	国泰君安	16,520	-76
2	国泰君安	14,373	-511	2	国泰君安	12,936	-3	2	中信期货	16,003	29
3	海通期货	6,302	-691	3	一德期货	5,889	313	3	华泰期货	9,562	68
4	东证期货	3,849	-237	4	华泰期货	4,319	462	4	海通期货	6,485	-202
5	华闻期货	3,176	198	5	招商期货	3,630	237	5	广发期货	3,649	-36
6	中泰期货	2,438	-264	6	海通期货	3,112	266	6	瑞银期货	3,302	1
7	国信期货	2,417	-220	7	宝城期货	3,103	5	7	摩根大通	3,241	0
8	华泰期货	2,410	-301	8	五矿期货	2,689	88	8	银河期货	2,860	256
9	银河期货	2,194	59	9	东证期货	2,589	189	9	中信建投	2,440	-2
10	瑞达期货	2,056	149	10	浙商期货	2,517	67	10	东证期货	2,297	54
前五席位		48,311	-707	前五席位		41,841	1,063	前五席位		52,219	-217
前十席位		59,826	-1,284	前十席位		55,851	1,678	前十席位		66,359	92
前二十席		71,748	-1,083	前二十席		73,692	927	前二十席		84,513	164

IC2612主要席位

单位：手

名次	会员名称	成交量	前上日增减	名次	会员名称	持买单量	前上日增减	名次	会员名称	持卖单量	前上日增减
1	中信期货	5,311	147	1	中信期货	5,624	42	1	海通期货	7,156	113
2	国泰君安	4,083	583	2	国泰君安	4,973	408	2	中信期货	4,285	-115
3	海通期货	3,311	-1	3	宝城期货	2,131	100	3	国泰君安	3,995	345
4	东证期货	2,441	-125	4	东证期货	1,487	34	4	瑞银期货	2,380	9
5	华闻期货	829	-160	5	浙商期货	1,433	22	5	摩根大通	1,655	0
6	中泰期货	667	-47	6	海通期货	1,414	38	6	东证期货	1,585	-13
7	国信期货	598	-39	7	一德期货	1,292	-5	7	中信建投	1,578	36
8	华泰期货	543	-159	8	华泰期货	1,091	-19	8	华泰期货	1,191	6
9	光大期货	526	25	9	银河期货	933	8	9	广发期货	808	16
10	北京首创	510	-14	10	金瑞期货	822	28	10	招商期货	807	30
前五席位		15,975	444	前五席位		15,648	606	前五席位		19,471	352
前十席位		18,819	210	前十席位		21,200	656	前十席位		25,440	427
前二十席		22,482	761	前二十席		26,993	845	前二十席		30,464	354

IH行情概要

单位：点、手、亿元

	收盘价	+/-	成交量	+/-	成交额	+/-	持仓量	+/-	持仓保证金
上证50	2914.19	-0.70%	5,196	-7%	1,839	-9%			
IH2606	2890.40	-0.70%	38,210	-19%	332	-20%	58,094	-3,261	60
IH2607	2859.80	-0.67%	2,483	-11%	21	-12%	4,358	-104	4
IH2609	2845.60	-0.72%	14,122	-7%	121	-8%	40,574	-777	42
IH2612	2831.40	-0.63%	3,892	-11%	33	-12%	10,651	-110	11

IH主力合约下跌0.7%，报收2890.4点。

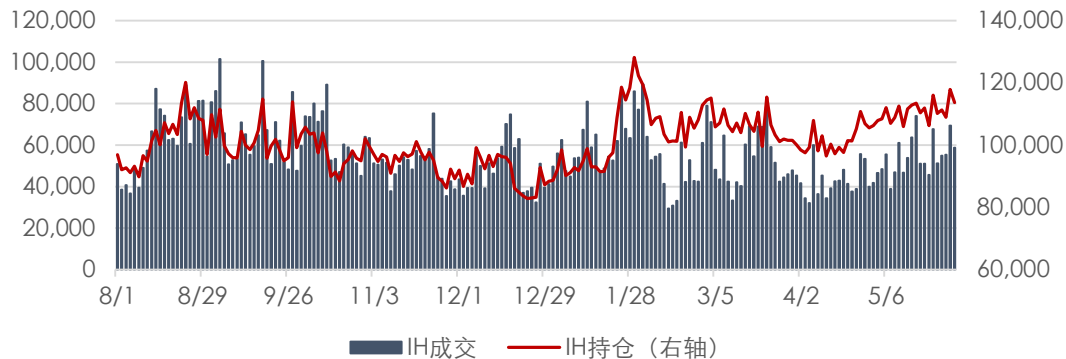
IH四合约总成交58707手，较前日下降10676手；总持仓113677手，较前日减少4252手。

IH主力合约贴水23.79点，较前日上升0.12点；年化基差率为-11.55%。

IH四合约分红影响分别为11.86点、39.91点、45.63点和52.81点。

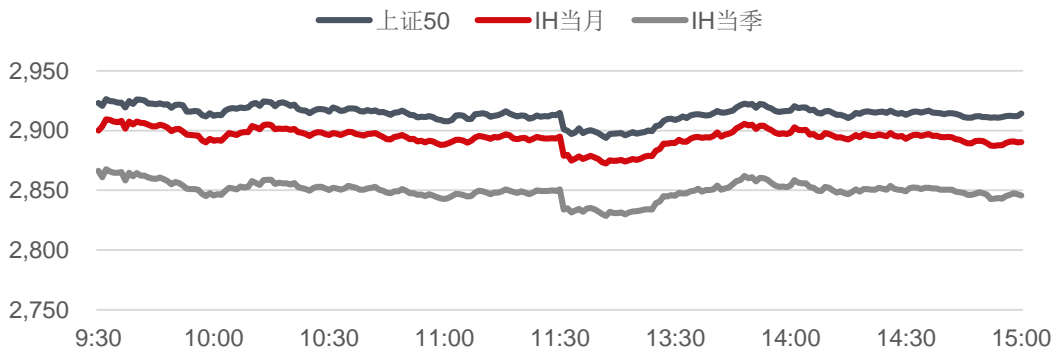
IH成交持仓

单位：手



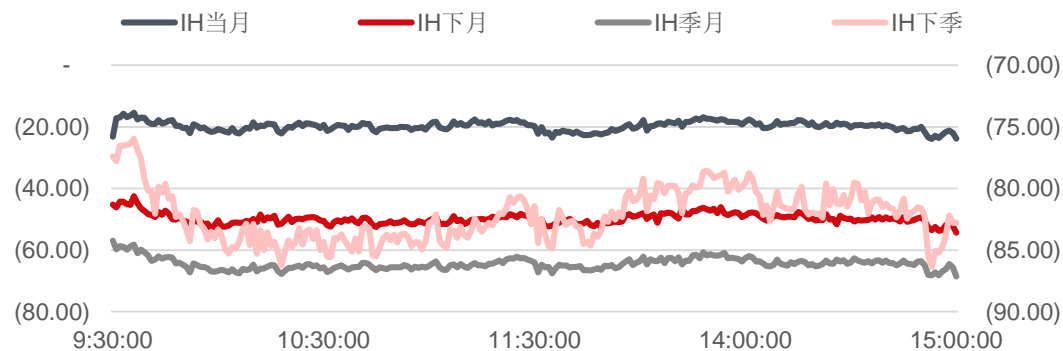
IH日内走势

单位：点



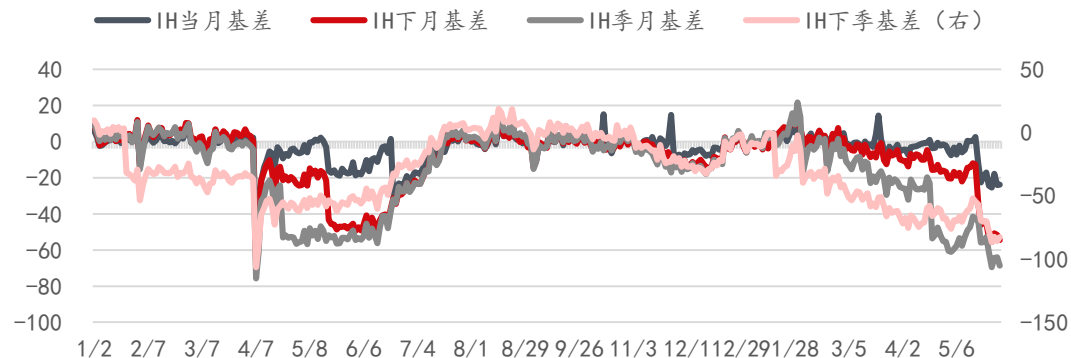
IH日内基差

单位：点



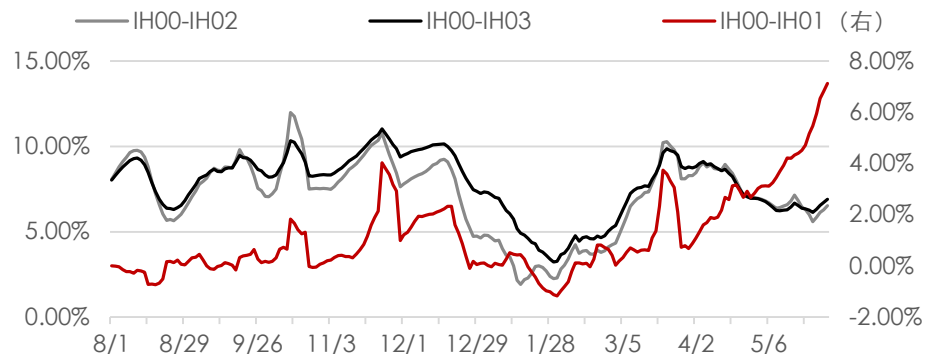
IH基差

单位：点



IH年化移仓成本

注：负值为移仓有收益

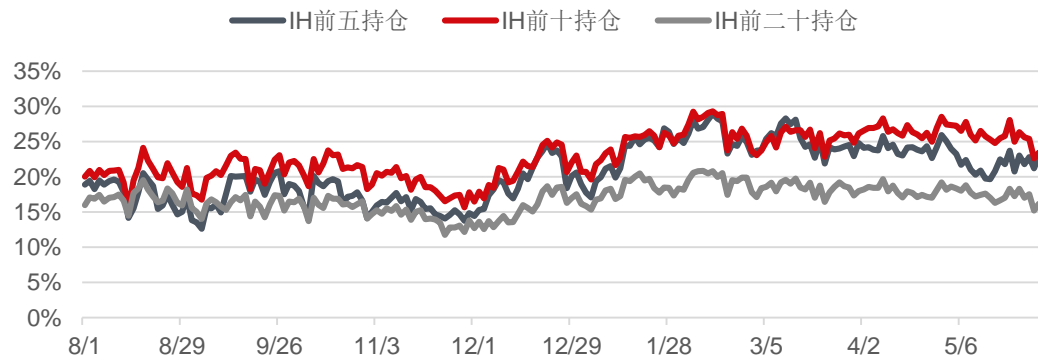


IH分红影响

单位：点

	合约	收盘价	到期日	剩余天数	分红价值	升贴水点数	升贴水率	年化升贴水率
上证50	现货	2,914.19						
	当月	2,890.40	2026-06-22	25	11.86	-23.79	-0.8%	-11.6%
	下月	2,859.80	2026-07-17	50	39.91	-54.39	-1.9%	-13.6%
	季一	2,845.60	2026-09-18	113	45.63	-68.59	-2.4%	-7.7%
	季二	2,831.40	2026-12-18	204	52.81	-82.79	-2.8%	-5.2%

IH净空头持仓占比



IH2606主要席位

单位：手

名次	会员名称	成交量	前上日增减	名次	会员名称	持买单量	前上日增减	名次	会员名称	持卖单量	前上日增减			
1	中信期货	15,196	-2,475	1	国泰君安	6,647	-755	1	中信期货	10,504	-755			
2	国泰君安	10,634	-2,458	2	中信期货	6,552	-1,138	2	国泰君安	7,476	-1,138			
3	东证期货	5,179	-840	3	东证期货	2,790	-297	3	广发期货	4,773	3			
4	海通期货	4,359	-1,366	4	光大期货	2,700	144	4	海通期货	4,704	-35			
5	国信期货	2,841	1,255	5	广发期货	2,315	-134	5	银河期货	3,626	-340			
6	华闻期货	2,277	-322	6	海通期货	2,097	-123	6	瑞银期货	2,547	-2			
7	银河期货	2,244	762	7	银河期货	2,042	-110	7	东证期货	2,480	-758			
8	中泰期货	2,037	-196	8	国信期货	1,767	-87	8	华泰期货	1,819	121			
9	光大期货	2,008	-67	9	兴证期货	1,695	121	9	光大期货	1,341	-347			
10	华泰期货	1,842	-295	10	国投期货	1,619	31	10	中信建投	1,087	-114			
前五席位			38,209	-8,391	前五席位			21,004	-2,548	前五席位			31,083	-2,329
前十席位			48,617	-10,641	前十席位			30,224	-2,718	前十席位			40,357	-3,388
前二十席			59,453	-12,567	前二十席			41,889	-3,013	前二十席			47,721	-2,741

IH2609主要席位

单位：手

名次	会员名称	成交量	前上日增减	名次	会员名称	持买单量	前上日增减	名次	会员名称	持卖单量	前上日增减			
1	中信期货	4,885	-452	1	国泰君安	4,752	8	1	中信期货	11,336	-429			
2	国泰君安	4,340	626	2	中信期货	4,022	50	2	光大期货	7,401	-41			
3	海通期货	2,668	-251	3	海通期货	2,272	-23	3	国泰君安	3,608	336			
4	东证期货	2,549	147	4	东证期货	1,637	4	4	海通期货	2,138	-385			
5	光大期货	1,480	-391	5	光大期货	1,374	-21	5	广发期货	2,129	22			
6	国信期货	1,321	-34	6	银河期货	1,352	5	6	东证期货	1,602	-105			
7	华闻期货	670	-103	7	永安期货	1,326	5	7	中信建投	1,499	77			
8	广发期货	658	-427	8	国投期货	1,226	7	8	国信期货	1,320	-75			
9	中泰期货	572	-142	9	宝城期货	992	25	9	宏源期货	855	-7			
10	新湖期货	485	70	10	申银万国	948	9	10	招商期货	830	-31			
前五席位			15,922	-321	前五席位			14,057	-1,066	前五席位			26,612	-497
前十席位			19,628	-957	前十席位			19,901	-968	前十席位			32,718	-538
前二十席			23,093	-889	前二十席			27,602	-670	前二十席			37,496	-351

IH2612主要席位

单位：手

名次	会员名称	成交量	前上日增减	名次	会员名称	持买单量	前上日增减	名次	会员名称	持卖单量	前上日增减			
1	中信期货	1,367	-210	1	海通期货	1,702	30	1	海通期货	3,047	202			
2	海通期货	1,288	173	2	国泰君安	1,119	28	2	中信期货	1,966	11			
3	东证期货	1,080	-10	3	中信期货	1,103	-28	3	宏源期货	1,053	1			
4	国泰君安	965	-179	4	平安期货	593	-2	4	国泰君安	666	-7			
5	国信期货	291	-92	5	银河期货	418	-1	5	光大期货	651	4			
6	中泰期货	180	-241	6	申银万国	413	112	6	国信期货	597	36			
7	申银万国	178	121	7	光大期货	324	-2	7	申银万国	429	10			
8	招商期货	159	-57	8	国信期货	295	-89	8	瑞银期货	333	0			
9	华闻期货	141	-46	9	东证期货	259	-189	9	东证期货	193	-255			
10	广发期货	138	-91	10	兴证期货	219	20	10	中银期货	186	0			
前五席位			4,991	-318	前五席位			4,935	27	前五席位			7,383	211
前十席位			5,787	-632	前十席位			6,445	-121	前十席位			9,121	2
前二十席			6,540	-659	前二十席			8,078	-55	前二十席			10,016	-121

作者承诺

本人具有中国期货业协会授予的期货从业资格证书，本人承诺以勤勉的职业态度，独立、客观地出具本报告。本报告清晰准确地反映了本人的研究观点。本人不曾因，不因，也将不会因本报告中的具体推荐意见或观点而直接或间接接收到任何形式的报酬。本报告也不涉及任何利益冲突问题。

风险提示与免责声明

本报告由银河期货有限公司（以下简称银河期货，投资咨询业务许可证号30220000）向其机构或个人客户（以下简称客户）提供，无意针对或打算违反任何地区、国家、城市或其它法律管辖区域内的法律法规。除非另有说明，所有本报告的版权属于银河期货。未经银河期货事先书面授权许可，任何机构或个人不得更改或以任何方式发送、传播或复印本报告。

本报告所载的全部内容只提供给客户做参考之用，并不构成对客户的投资建议。银河期货认为本报告所载内容及观点客观公正，但不担保其内容的准确性或完整性。客户不应单纯依靠本报告而取代个人的独立判断。本报告所载内容反映的是银河期货在最初发表本报告日期当日的判断，银河期货可发出其它与本报告所载内容不一致或有不同结论的报告，但银河期货没有义务和责任去及时更新本报告涉及的内容并通知客户。银河期货不对因客户使用本报告而导致的损失负任何责任。

银河期货不需要采取任何行动以确保本报告涉及的内容适合于客户。银河期货建议客户独自进行投资判断。本报告并不构成投资、法律、会计或税务建议或担保任何内容适合客户，本报告不构成给予客户个人咨询建议。

银河期货版权所有并保留一切权利。

联系方式

银河期货有限公司 研究所

北京：北京市朝阳区建国门外大街8号楼31层

上海：上海市虹口区东大名路501号白玉兰广场28层

网址：www.yhqh.com.cn

电话：400-886-7799

研究员：孙锋

期货从业证号：F0211891

投资咨询证号：Z0000567

Tel.: 021-65789277

邮箱：sunfeng@chinastock.com.cn