

原木日报

第一部分 数据分析

研究员：朱四祥

期货从业证号：

F03127108

投资咨询证号：

Z0020124

联系方式：

✉: zhusixiang_qh@chinastock.com.cn

银河期货				原木价格日报				2026/5/27			
原木价格 (日)				木方价格 (日)							
指标	价格	日环比(%)	周同比(%)	指标	价格	日环比(%)	周同比(%)				
辐射松 (3.8A) 日照港	790	-1.25%	-2.47%	辐射松木方: 3000*40*90日照	1290	0.00%	-0.77%				
辐射松 (3.8K) 日照港	770	0.00%	0.00%	辐射松木方: 3000*40*90镇江	1280	0.00%	0.00%				
辐射松 (5.8A) 日照港	810	-1.22%	-1.22%	辐射松木方: 3000*40*90东莞	1380	0.00%	-5.48%				
云杉 (11.8A) 日照港	1200	0.00%	0.00%	辐射松木方: 3000*40*90重庆	1520	0.00%	0.00%				
辐射松 (3.8A) 太仓港	780	0.00%	0.00%	白松木方: 3000*40*90日照	1810	0.00%	0.00%				
辐射松 (3.8K) 太仓港	760	0.00%	0.00%	白松木方: 3000*40*90镇江	1810	0.00%	0.00%				
辐射松 (5.8A) 太仓港	800	0.00%	0.00%	云杉木方: 3000*40*90东莞	1760	0.00%	0.00%				
云杉 (11.8A) 太仓港	1200	0.00%	0.00%	云杉木方: 3000*40*90重庆	1810	0.00%	0.00%				
期货量价				基准价为符合交割 (含替代品) 最低价* (1+8%)							
LG2607 (收盘价)	808.0	2.0	-6.0	现货综合基准价*1.08-07合约	12	-13.0	-5.0				
LG2609 (收盘价)	811.0	-1.0	-11.0	现货综合基准价*1.08-09合约	9	-10.0	0.0				
LG2611 (收盘价)	810.0	-2.5	-14.5	07-09合约	-3.0	3.0	5.0				
LG2607 (成交量)	4118	-249	358	07-11合约	-2.0	4.5	8.5				
LG2607 (持仓量)	12070	-516	325	09-11合约	1.0	1.5	3.5				

第二部分 行情研判

【市场回顾】

2026年5月27日，LG2607合约，收盘价808元/方，较上一交易日涨2元/方。

日照中规格小幅回调，其余规格及太仓全线持稳，港口价差格局延续。日照港：

辐射松3.9中、5.9中规格各跌10元/方，分别报790、810元/方；其余规格（含无节材、云杉）持稳，价格分别为3.9小770、5.9小780、3.9大850、5.9大920、4米K材

740、4米纸浆700、P30无节材950、P40无节材1150、云杉11.8米1200元/方。

【重要资讯】

1.据木联调研，5月18日-5月24日，中国7省13港针叶原木日均出库量为5.65万方，较上周减少10.32%；其中，山东港口针叶原木日均出库量为2.83万方，较上周减少11.01%；江苏港口针叶原木日均出库量为2.35万方，较上周减少5.24%。

2.据木联调研，本周（2026/5/25-2026/5/31）13港新西兰针叶原木预到船9条，较上周增加1条，周环比增加13%；到港总量约32.5万方，较上周增加4.2万方，周环比增加15%。

【逻辑分析】

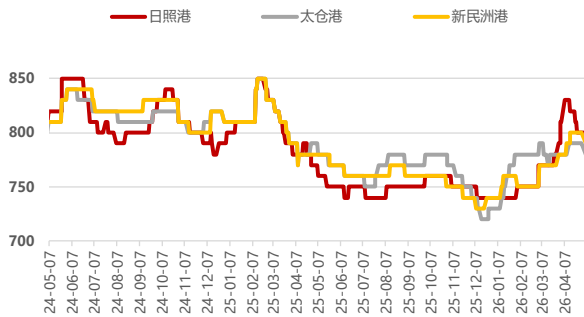
短期到港回落与库存去化对价格形成一定支撑，但终端需求复苏乏力、高端材持续回调，限制现货上行空间。估值大概率维持区间震荡，需重点跟踪新西兰发运落地、港口去库节奏及终端开工改善情况。

【策略】

- 1.单边：观望。
- 2.套利：观望。
- 3.期权：关注卖出期权 LG2607-P-800。

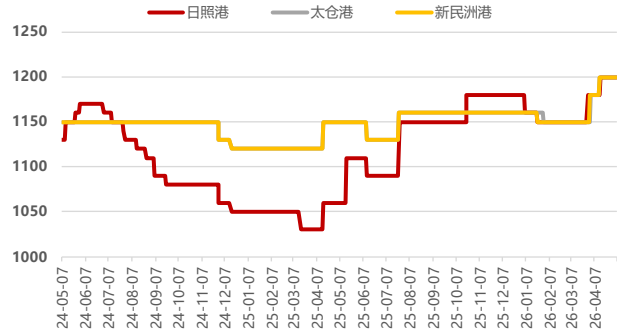
第三部分 相关附图

图 1: 辐射松 3.8 中 A 价格 单位: 元/立方



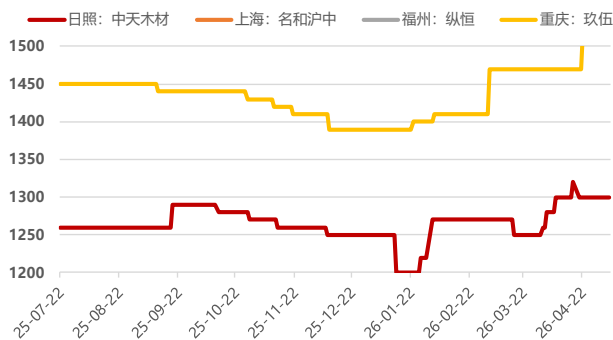
数据来源: 银河期货, 钢联数据

图 2: 云杉、冷杉 11.8 米价格 单位: 元/立方



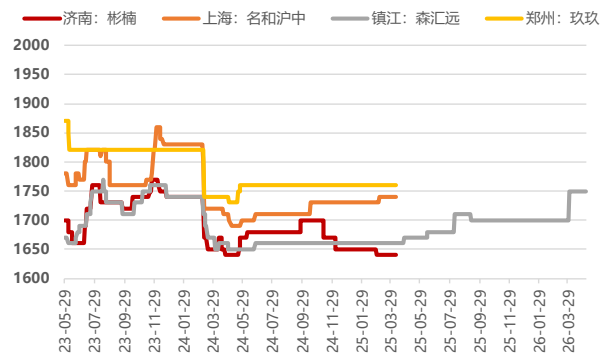
数据来源: 银河期货, 钢联数据

图 3: 辐射松木方: 3000*40*90 市场价 单位: 元/立方



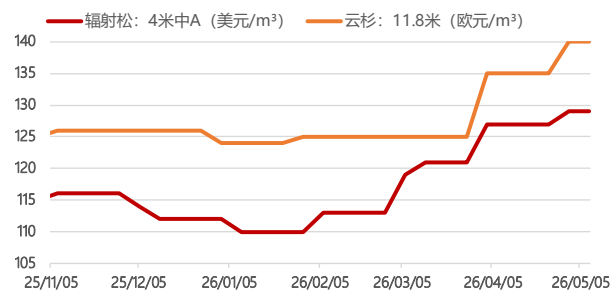
数据来源: 银河期货, 钢联数据

图 4: 铁杉木方: 3000*40*90 市场价 单位: 元/立方



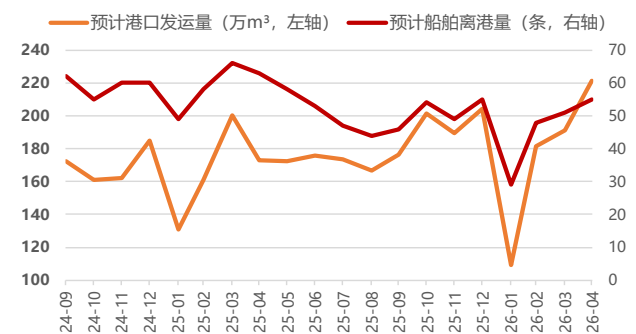
数据来源: 银河期货, 钢联数据

图 5: 进口原木 CFR 价格 单位: 美元、欧元



数据来源: 银河期货, 钢联数据

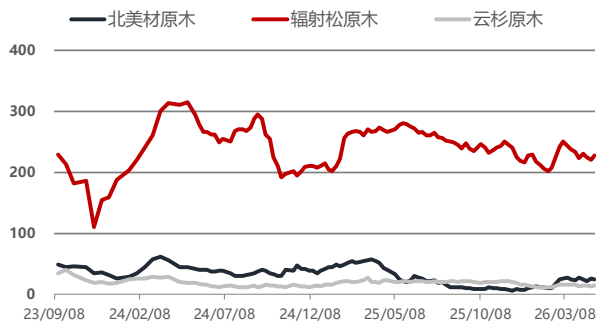
图 6: 新西兰原木发运至中国 单位: 万方



数据来源: 银河期货, 钢联数据

图 7: 港口原木库存结构

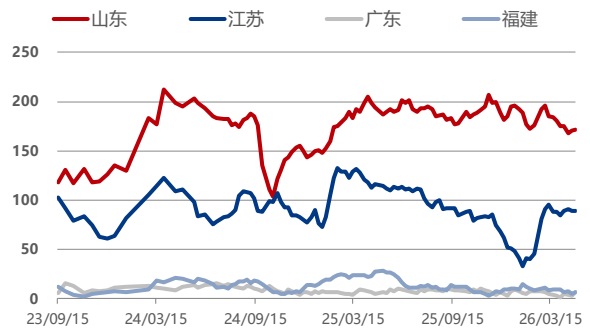
单位: 万立方米



数据来源: 银河期货, 钢联数据

图 8: 主要省份港口库存

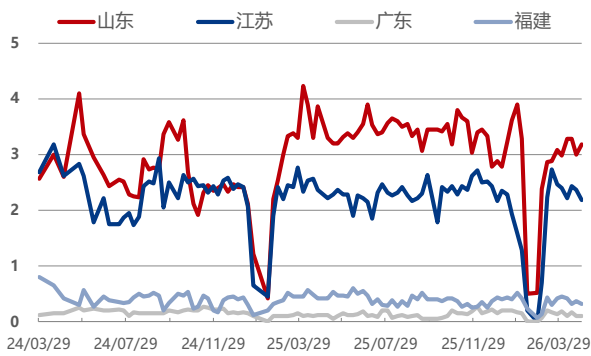
单位: 万立方米



数据来源: 银河期货, 钢联数据

图 9: 主要省份港口出库量

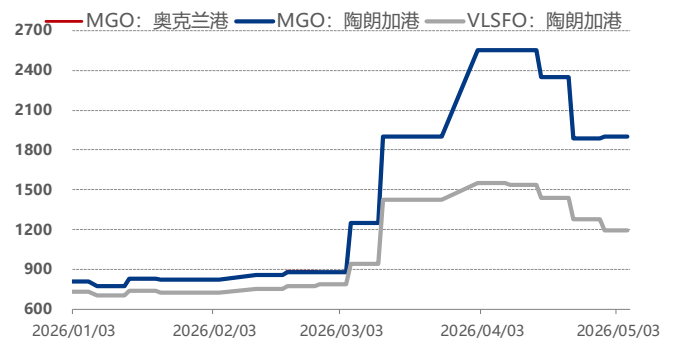
单位: 万立方米



数据来源: 银河期货, 钢联数据

图 10: 新西兰船用燃料油价格

单位: 美元/吨



数据来源: 银河期货, 钢联数据

作者承诺

本人具有中国期货业协会授予的期货从业资格证书，本人承诺以勤勉的职业态度，独立、客观地出具本报告。本报告清晰准确地反映了本人的研究观点。本人不曾因，不因，也将不会因本报告中的具体推荐意见或观点而直接或间接接收到任何形式的报酬。

免责声明

本报告由银河期货有限公司（以下简称银河期货，投资咨询业务许可证号 30220000）向其机构或个人客户（以下简称客户）提供，无意针对或打算违反任何地区、国家、城市或其它法律管辖区域内的法律法规。除非另有说明，所有本报告的版权属于银河期货。未经银河期货事先书面授权许可，任何机构或个人不得更改或以任何方式发送、传播或复印本报告。

本报告所载的全部内容只提供给客户做参考之用，并不构成对客户的投资建议。银河期货认为本报告所载内容及观点客观公正，但不担保其内容的准确性或完整性。客户不应单纯依靠本报告而取代个人的独立判断。本报告所载内容反映的是银河期货在最初发表本报告日期当日的判断，银河期货可发出其它与本报告所载内容不一致或有不同结论的报告，但银河期货没有义务和责任去及时更新本报告涉及的内容并通知客户。银河期货不对因客户使用本报告而导致的损失负任何责任。

银河期货不需要采取任何行动以确保本报告涉及的内容适合于客户。银河期货建议客户独自进行投资判断。本报告并不构成投资、法律、会计或税务建议或担保任何内容适合客户，本报告不构成给予客户个人咨询建议。

银河期货版权所有并保留一切权利。

联系方式

银河期货有限公司 研究所

北京：北京市朝阳区建国门外大街 8 号北京 IFC 国际财源中心 A 座 31/33 层

上海：上海市虹口区东大名路 501 号上海白玉兰广场 28 层

网址：www.yhqh.com.cn

电话：400-886-7799