

股指期货数据日报

2026年6月2日



银河期货暖❤️服务 | 未来可期
与您一起迎接未来
Futures - Future

IM行情概要

单位：点、手、亿元

	收盘价	+/-	成交量	+/-	成交额	+/-	持仓量	+/-	持仓保证金
中证1000	8384.78	0.48%	29,278	-4%	5,897	-3%			
IM2606	8324.60	0.10%	175,916	-5%	2,922	-6%	210,218	-9,327	420
IM2607	8256.00	0.14%	10,282	-3%	169	-3%	18,175	1,306	36
IM2609	8106.40	0.17%	62,980	7%	1,018	6%	144,585	3,279	281
IM2612	7900.00	0.16%	22,022	0%	347	-1%	69,187	2,357	131

IM主力合约上涨0.1%，报收8324.6点。

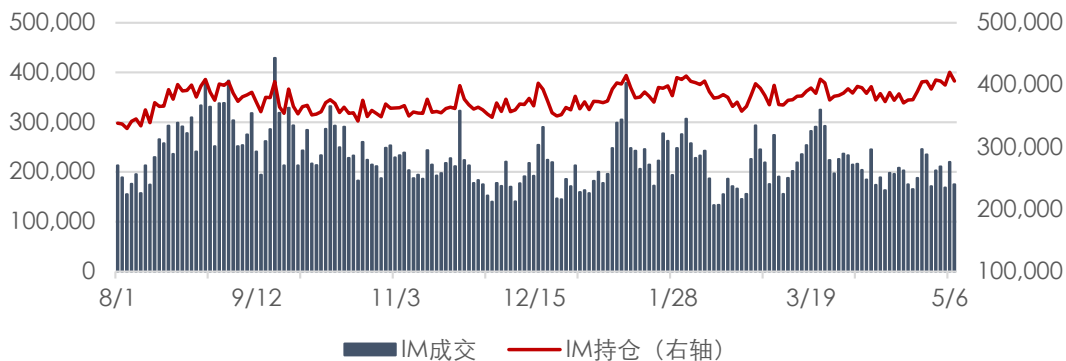
IM四合约总成交271200手，较前日下降6350手；总持仓442165手，较前日减少2585手。

IM主力合约贴水60.18点，较前日下降20.85点；年化基差率为-12.57%。

IM四合约分红影响分别为18.14点、29.41点、34.74点和37.29点。

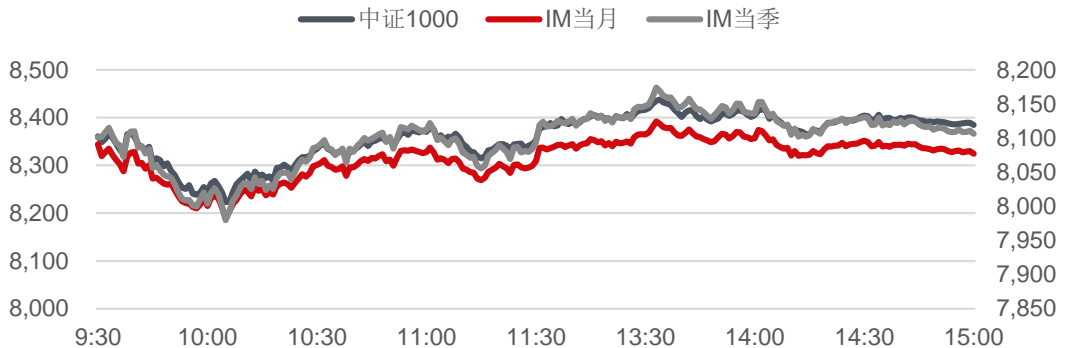
IM成交持仓

单位：手



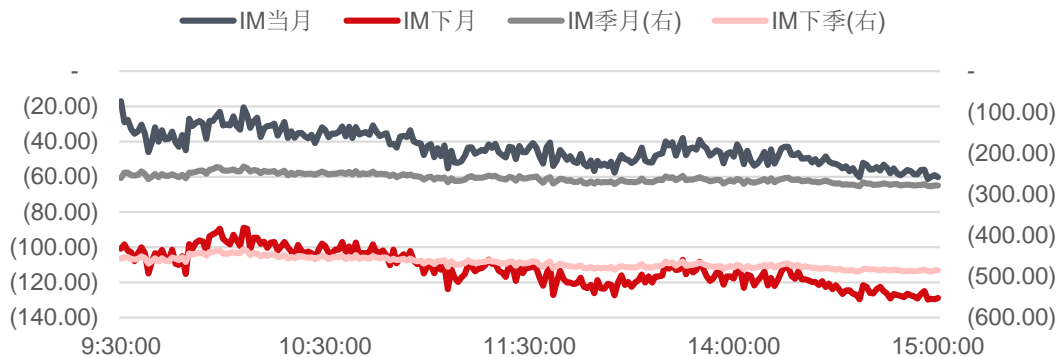
IM日内走势

单位：点



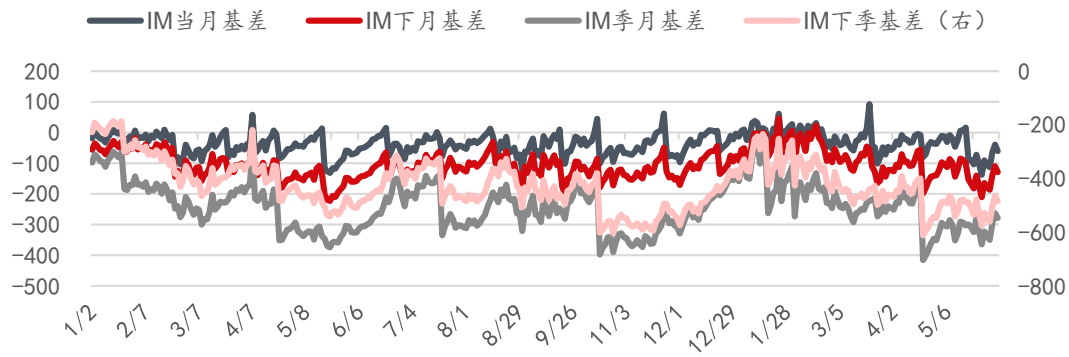
IM日内基差

单位：点



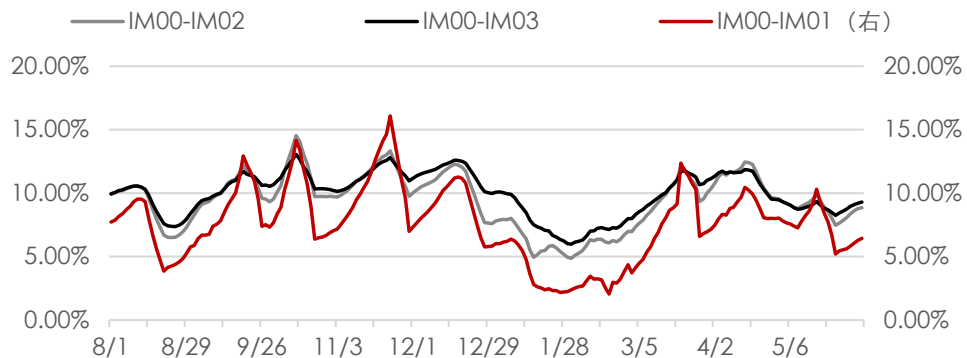
IM基差

单位：点



IM年化移仓成本

注：负值为移仓有收益



IM分红影响

单位：点

	合约	收盘价	到期日	剩余天数	分红价值	升贴水点数	升贴水率	年化升贴水率
中证1000	现货	8,384.78						
	当月	8,324.60	2026-06-22	20	18.14	-60.18	-0.7%	-12.6%
	下月	8,256.00	2026-07-17	45	29.41	-128.78	-1.5%	-12.4%
	季一	8,106.40	2026-09-18	108	34.74	-278.38	-3.3%	-11.5%
	季二	7,900.00	2026-12-18	199	37.29	-484.78	-5.8%	-11.2%

IM净空头持仓占比



IM2606主要席位

单位：手

名次	会员名称	成交量	前上日增减	名次	会员名称	持买单量	前上日增减	名次	会员名称	持卖单量	前上日增减
1	中信期货	66,148	-3,276	1	国泰君安	32,776	1,305	1	中信期货	46,187	-2,428
2	国泰君安	56,862	-2,250	2	中信期货	27,079	1,508	2	国泰君安	27,064	20
3	海通期货	17,851	-1,239	3	东证期货	9,837	-488	3	海通期货	13,501	-71
4	中泰期货	14,885	-1,183	4	华泰期货	9,026	1,062	4	华泰期货	9,975	62
5	东证期货	14,348	-3,125	5	银河期货	8,420	-92	5	东证期货	8,778	-92
6	华泰期货	9,584	-433	6	海通期货	6,450	1,227	6	广发期货	7,383	-92
7	中信建投	8,655	629	7	中泰期货	6,111	217	7	瑞银期货	6,372	-48
8	华闻期货	8,276	1,898	8	光大期货	5,665	-519	8	银河期货	5,761	-52
9	银河期货	7,917	1,338	9	广发期货	4,969	-126	9	中泰期货	4,910	-12
10	广发期货	7,841	11	10	中信建投	4,350	249	10	永安期货	4,551	-48
前五席位		170,094	-11,483	前五席位		87,138	-2,331	前五席位		105,505	-3,695
前十席位		212,367	-13,012	前十席位		114,683	-3,737	前十席位		134,482	-5,474
前二十席位		257,076	-16,866	前二十席位		146,419	-4,438	前二十席位		168,233	-6,244

IM2609主要席位

单位：手

名次	会员名称	成交量	前上日增减	名次	会员名称	持买单量	前上日增减	名次	会员名称	持卖单量	前上日增减
1	中信期货	26,924	1,044	1	中信期货	20,153	15	1	中信期货	24,021	325
2	国泰君安	24,002	3,416	2	国泰君安	19,451	-191	2	国泰君安	20,388	337
3	海通期货	8,382	880	3	海通期货	7,428	999	3	华泰期货	14,142	284
4	华闻期货	4,319	-155	4	一德期货	5,997	253	4	海通期货	6,599	911
5	东证期货	3,843	-534	5	宝城期货	4,838	21	5	东证期货	5,366	-137
6	国信期货	3,442	-97	6	华泰期货	4,084	-27	6	银河期货	4,399	-83
7	中泰期货	3,438	-104	7	东证期货	3,790	-4	7	国投期货	4,096	16
8	华泰期货	2,885	781	8	银河期货	3,733	267	8	瑞银期货	4,089	85
9	银河期货	2,726	239	9	浙商期货	3,322	-47	9	国信期货	3,498	176
10	瑞达期货	2,323	190	10	光大期货	3,211	176	10	中金财富	3,307	163
前五席位		67,470	4,651	前五席位		57,867	1,097	前五席位		70,516	1,720
前十席位		82,284	5,660	前十席位		76,007	1,462	前十席位		89,905	2,077
前二十席位		97,730	6,462	前二十席位		98,489	2,831	前二十席位		117,421	2,784

IM2612主要席位

单位：手

名次	会员名称	成交量	前上日增减	名次	会员名称	持买单量	前上日增减	名次	会员名称	持卖单量	前上日增减
1	中信期货	9,555	704	1	国泰君安	8,109	293	1	中信期货	11,672	153
2	国泰君安	8,431	661	2	中信期货	7,587	310	2	国泰君安	9,361	296
3	海通期货	5,008	813	3	一德期货	4,735	1	3	海通期货	6,981	353
4	东证期货	2,106	-440	4	海通期货	3,688	461	4	华泰期货	4,515	132
5	华闻期货	1,786	-125	5	宝城期货	3,215	102	5	中银期货	4,213	502
6	中泰期货	1,104	-76	6	华泰期货	3,115	94	6	中信建投	3,257	266
7	华泰期货	874	32	7	东证期货	2,272	-92	7	广发期货	2,716	146
8	银河期货	789	151	8	大越期货	1,941	0	8	摩根大通	2,574	557
9	五矿期货	739	-156	9	大地期货	1,698	103	9	东证期货	2,568	-98
10	广发期货	691	218	10	国联期货	1,685	1	10	银河期货	1,848	159
前五席位		26,886	-795	前五席位		27,334	1,167	前五席位		36,742	1,436
前十席位		31,083	-626	前十席位		38,045	1,284	前十席位		49,705	2,466
前二十席位		36,720	575	前二十席位		49,834	1,825	前二十席位		59,472	2,406

IF行情概要

单位：点、手、亿元

	收盘价	+/-	成交量	+/-	成交额	+/-	持仓量	+/-	持仓保证金
沪深300	4914.56	1.45%	28,173	-5%	8,068	-2%			
IF2606	4878.60	1.42%	80,922	0%	1,179	0%	127,141	-1,598	223
IF2607	4840.20	1.43%	6,231	18%	90	19%	10,522	1,810	18
IF2609	4785.20	1.48%	31,739	14%	453	14%	95,793	3,200	165
IF2612	4723.60	1.46%	9,400	4%	133	5%	29,577	896	50

IF主力合约上涨1.42%，报收4878.6点。

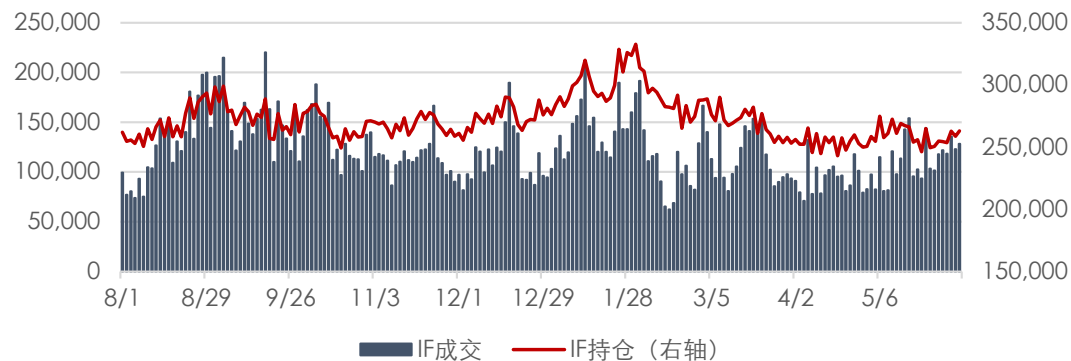
IF四合约总成交128292手，较前日增加5299手；总持仓263033手，较前日增加4308手。

IF主力合约贴水35.96点，较前日下降2.7点；年化基差率为-12.81%。

IF四合约分红影响分别为17.76点、40.87点、53.26点和61点。

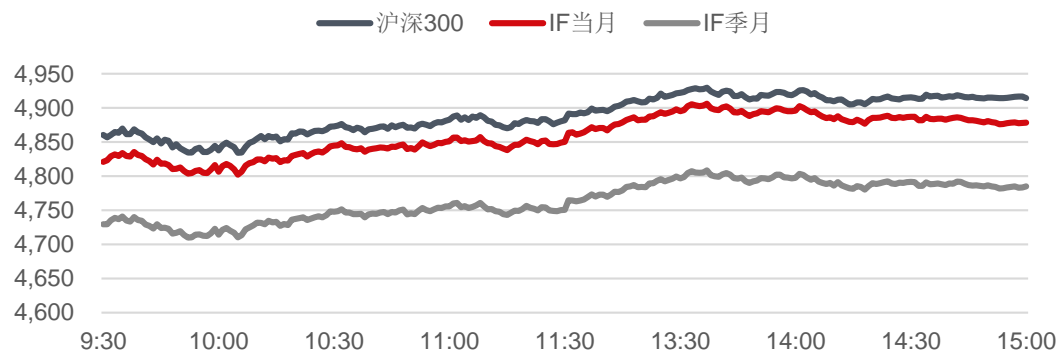
IF成交持仓

单位：手



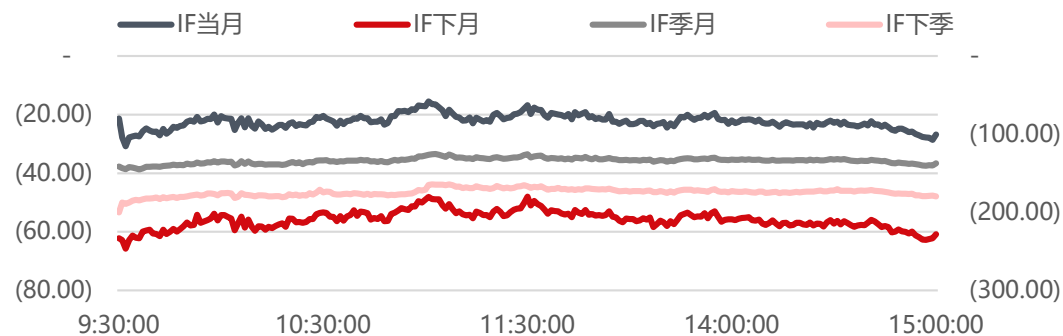
IF日内走势

单位：点



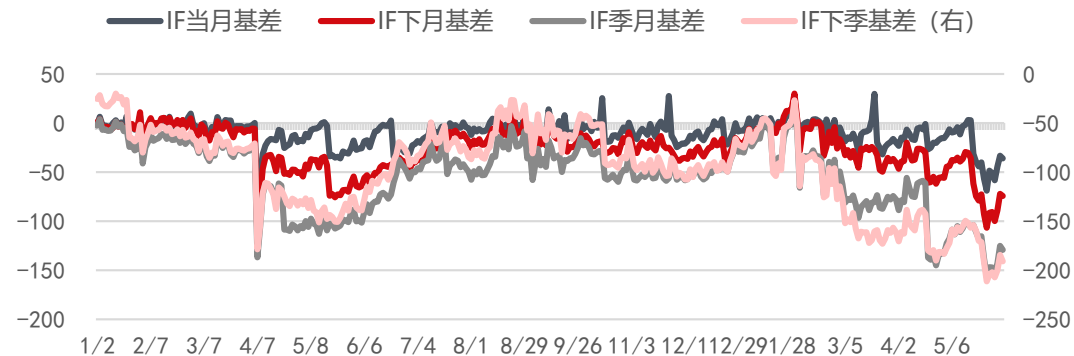
IF日内基差

单位：点



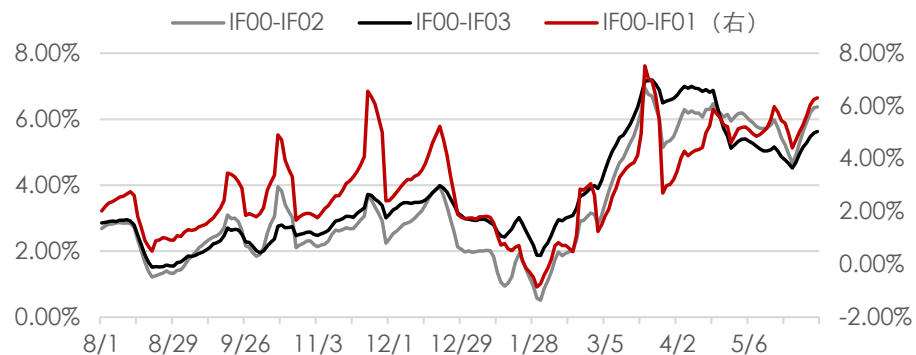
IF基差

单位：点



IF年化移仓成本

注：负值为移仓有收益

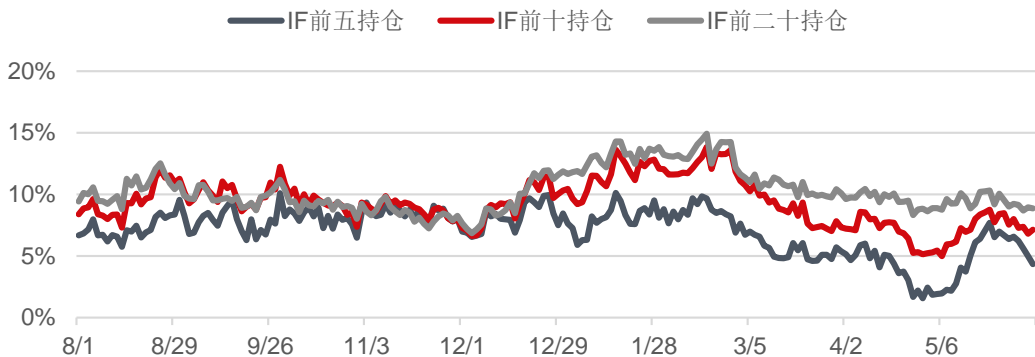


IF分红影响

单位：点

	合约	收盘价	到期日	剩余天数	分红影响	升贴水点数	升贴水率	年化升贴水率
沪深300	现货	4,914.56						
	当月	4,878.60	2026-06-22	20	17.76	-35.96	-0.7%	-12.8%
	下月	4,840.20	2026-07-17	45	40.87	-74.36	-1.5%	-12.2%
	季一	4,785.20	2026-09-18	108	53.26	-129.36	-2.6%	-9.1%
	季二	4,723.60	2026-12-18	199	61.00	-190.96	-3.9%	-7.4%

IF净空头持仓占比



IF2606主要席位

单位：手

名次	会员名称	成交量	前上日增减	名次	会员名称	持买单量	前上日增减	名次	会员名称	持卖单量	前上日增减
1	中信期货	29,416	1,375	1	国泰君安	19,180	-308	1	中信期货	23,292	-169
2	国泰君安	24,822	-517	2	中信期货	17,992	155	2	国泰君安	18,560	-580
3	海通期货	9,191	1,830	3	东证期货	6,768	-56	3	海通期货	7,317	-490
4	东证期货	8,761	1,083	4	广发期货	5,594	-671	4	东证期货	5,670	-525
5	国信期货	7,122	306	5	华泰期货	5,329	-240	5	华泰期货	5,332	-290
6	中泰期货	4,457	118	6	银河期货	4,537	28	6	银河期货	4,877	48
7	银河期货	4,376	702	7	海通期货	4,077	-443	7	国投期货	4,825	599
8	广发期货	4,303	701	8	永安期货	3,830	-129	8	国信期货	3,879	581
9	华闻期货	4,090	-281	9	中信建投	3,024	-299	9	申银万国	3,743	259
10	华泰期货	3,446	122	10	光大期货	2,716	-231	10	瑞银期货	3,581	94
前五席位		79,312	-3,499	前五席位		54,863	-820	前五席位		60,171	-2,054
前十席位		99,984	-2,137	前十席位		73,047	-1,894	前十席位		81,076	-473
前二十席位		122,815	-600	前二十席位		92,879	-1,337	前二十席位		104,916	-993

IF2609主要席位

单位：手

名次	会员名称	成交量	前上日增减	名次	会员名称	持买单量	前上日增减	名次	会员名称	持卖单量	前上日增减
1	中信期货	12,022	735	1	国泰君安	21,787	794	1	华泰期货	15,244	-77
2	国泰君安	10,746	1,949	2	中信期货	8,162	443	2	中信期货	13,552	357
3	海通期货	5,515	86	3	海通期货	5,192	779	3	国泰君安	8,446	276
4	国信期货	2,959	1,067	4	广发期货	4,668	22	4	海通期货	4,953	1,306
5	东证期货	2,912	-403	5	银河期货	3,175	364	5	摩根大通	4,329	27
6	华闻期货	2,498	615	6	东证期货	3,123	313	6	瑞银期货	3,816	0
7	中泰期货	1,648	302	7	浙商期货	3,094	-292	7	国信期货	3,492	523
8	银河期货	1,335	113	8	招商期货	2,785	54	8	东证期货	3,404	-33
9	广发期货	1,321	159	9	宝城期货	2,141	-2	9	广发期货	3,393	-15
10	方正中期	1,224	849	10	光大期货	2,013	-40	10	银河期货	3,134	37
前五席位		34,154	3,434	前五席位		42,984	2,402	前五席位		46,524	1,889
前十席位		42,180	5,472	前十席位		56,140	2,435	前十席位		63,763	2,401
前二十席位		50,353	6,513	前二十席位		72,191	2,858	前二十席位		81,160	2,572

IF2612主要席位

单位：手

名次	会员名称	成交量	前上日增减	名次	会员名称	持买单量	前上日增减	名次	会员名称	持卖单量	前上日增减
1	中信期货	3,512	564	1	国泰君安	4,193	251	1	中信期货	4,517	114
2	海通期货	3,323	683	2	中信期货	2,861	80	2	海通期货	4,021	-184
3	国泰君安	2,624	-295	3	瑞银期货	2,639	145	3	国泰君安	2,887	113
4	东证期货	1,025	-256	4	浙商期货	2,470	32	4	东证期货	2,235	331
5	华闻期货	686		5	海通期货	1,797	427	5	摩根大通	2,185	-10
6	国信期货	544	-115	6	大越期货	1,334	-101	6	招商期货	1,564	17
7	华泰期货	432	-12	7	申银万国	1,043	26	7	华泰期货	1,450	247
8	中泰期货	430	-88	8	广发期货	919	12	8	中金财富	897	71
9	光大期货	411	-20	9	东证期货	770	276	9	银河期货	836	-41
10	五矿期货	409		10	光大期货	629	-26	10	广发期货	698	8
前五席位		11,170	727	前五席位		13,960	935	前五席位		15,845	464
前十席位		13,396	514	前十席位		18,655	1,122	前十席位		21,290	766
前二十席位		15,578	549	前二十席位		23,549	965	前二十席位		25,503	887

IC行情概要

单位：点、手、亿元

	收盘价	+/-	成交量	+/-	成交额	+/-	持仓量	+/-	持仓保证金
中证500	8321.43	0.57%	23,959	-7%	5,481	-6%			
IC2606	8260.40	0.39%	107,090	-2%	1,762	-3%	144,138	-589	286
IC2607	8203.40	0.44%	7,379	34%	121	33%	12,236	2,113	24
IC2609	8086.80	0.50%	43,965	19%	708	18%	110,015	5,201	214
IC2612	7924.00	0.57%	14,466	19%	228	19%	38,691	2,209	74

IC主力合约上涨0.39%，报收8260.4点。

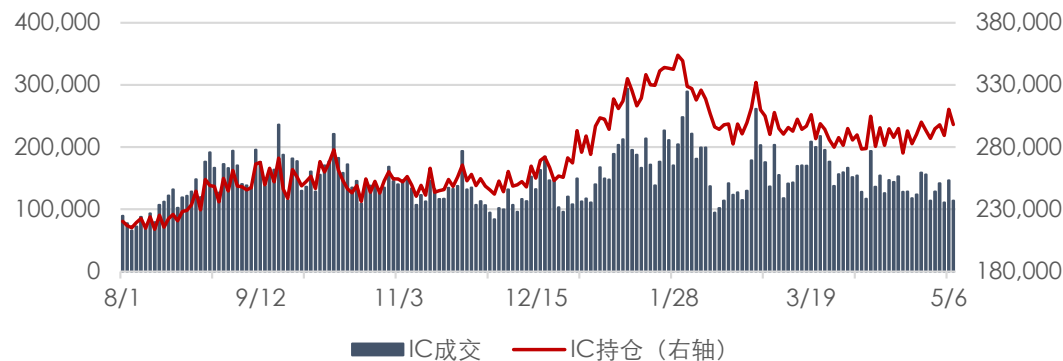
IC四合约总成交172900手，较前日增加8945手；总持仓305080手，较前日增加8934手。

IC主力合约贴水61.03点，较前日下降12.02点；年化基差率为-12.84%。

IC四合约分红影响分别为25.84点、39.99点、54.23点和67.09点。

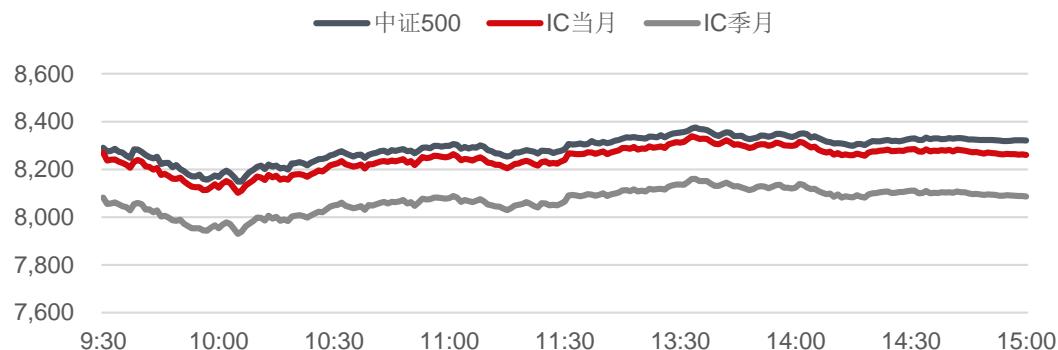
IC成交持仓

单位：手



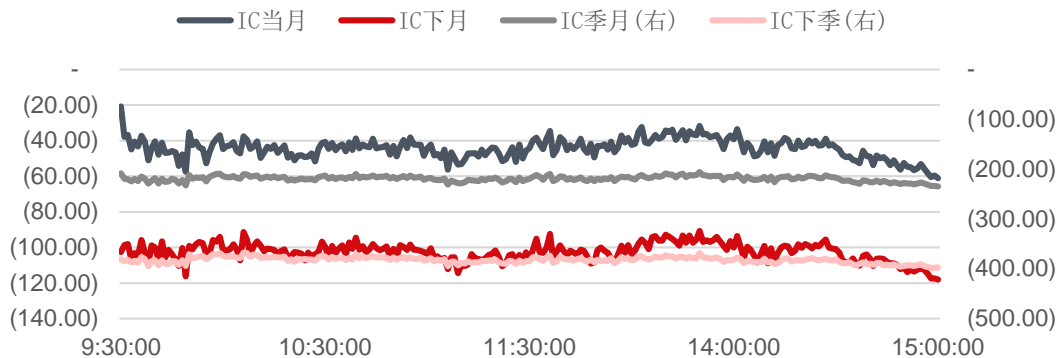
IC日内走势

单位：点



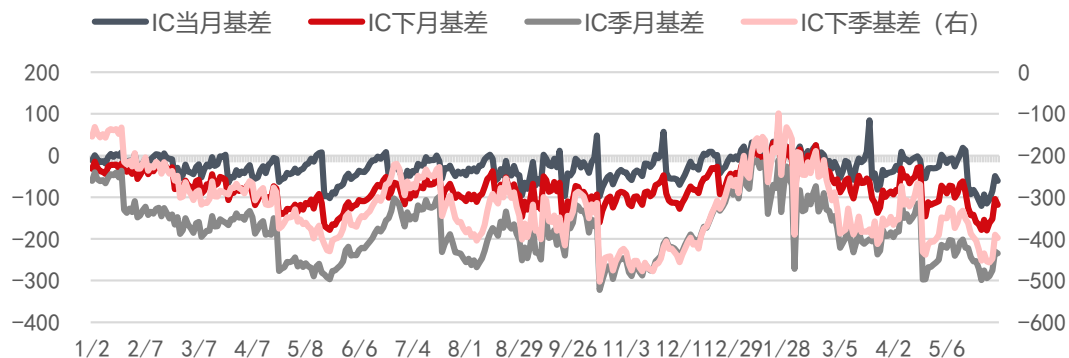
IC日内基差

单位：点



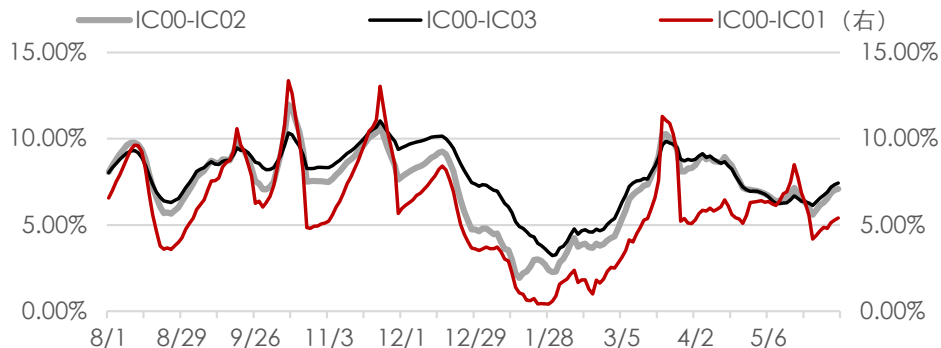
IC基差

单位：点



IC年化移仓成本

注：负值为移仓有收益

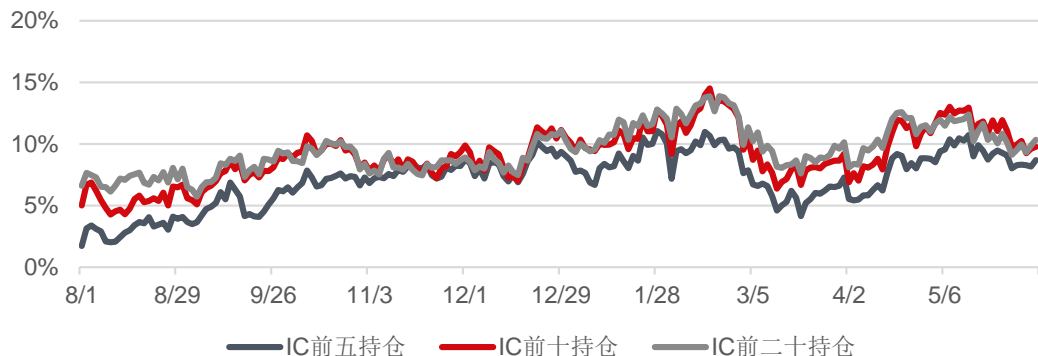


IC分红影响

单位：点

	合约	收盘价	到期日	剩余天数	分红价值	升贴水点数	升贴水率	年化升贴水率
中证500	现货	8,321.43						
	当月	8,260.40	2026-06-22	20	25.84	-61.03	-0.7%	-12.8%
	下月	8,203.40	2026-07-17	45	39.99	-118.03	-1.4%	-11.4%
	季一	8,086.80	2026-09-18	108	54.23	-234.63	-2.8%	-9.7%
	季二	7,924.00	2026-12-18	199	67.09	-397.43	-4.8%	-9.2%

IC净空头持仓占比



IC2606主要席位

单位：手

名次	会员名称	成交量	前上日增减	名次	会员名称	持买单量	前上日增减	名次	会员名称	持卖单量	前上日增减
1	中信期货	47,773	-232	1	国泰君安	23,485	1,751	1	中信期货	29,081	919
2	国泰君安	38,498	-996	2	中信期货	21,480	146	2	国泰君安	18,823	-791
3	海通期货	10,718	2,367	3	东证期货	7,026	-228	3	海通期货	13,695	1,044
4	中泰期货	8,793	96	4	银河期货	6,836	20	4	瑞银期货	6,550	-22
5	东证期货	8,714	-1,482	5	海通期货	4,954	170	5	华泰期货	6,547	236
6	华闻期货	6,421	347	6	招商期货	4,641	-7	6	东证期货	6,124	-648
7	银河期货	5,263	328	7	国信期货	4,396	91	7	银河期货	5,625	-293
8	国信期货	5,039	193	8	华泰期货	3,779	748	8	广发期货	3,484	-224
9	华泰期货	4,852	-589	9	中泰期货	3,335	234	9	申银万国	3,125	-46
10	广发期货	3,561	-3	10	永安期货	2,797	-163	10	中泰期货	2,927	95
前五席位		114,496	-2,517	前五席位		63,781	-643	前五席位		74,696	1,386
前十席位		139,632	-2,241	前十席位		82,729	260	前十席位		95,981	270
前二十席		165,826	-2,754	前二十席		103,485	-519	前二十席		116,636	166

IC2609主要席位

单位：手

名次	会员名称	成交量	前上日增减	名次	会员名称	持买单量	前上日增减	名次	会员名称	持卖单量	前上日增减
1	中信期货	20,949	3,120	1	中信期货	15,876	782	1	国泰君安	17,705	485
2	国泰君安	15,463	2,475	2	国泰君安	13,771	624	2	中信期货	16,928	1,019
3	海通期货	6,295	803	3	一德期货	6,094	21	3	华泰期货	10,182	-79
4	华闻期货	3,546	769	4	招商期货	4,382	-42	4	海通期货	6,812	679
5	东证期货	3,408	-263	5	华泰期货	3,709	-103	5	广发期货	3,782	122
6	国信期货	2,999	705	6	海通期货	3,566	718	6	银河期货	3,374	406
7	中泰期货	2,537	295	7	宝城期货	3,129	-30	7	摩根大通	3,314	-15
8	银河期货	2,345	702	8	银河期货	2,765	451	8	瑞银期货	3,300	0
9	浙商期货	1,716	631	9	东证期货	2,639	-10	9	国信期货	2,747	618
10	瑞达期货	1,648	440	10	浙商期货	2,476	-291	10	东证期货	2,491	128
前五席位		49,661	6,904	前五席位		43,832	1,282	前五席位		55,409	2,226
前十席位		60,906	9,677	前十席位		58,407	2,120	前十席位		70,635	3,363
前二十席		71,581	10,956	前二十席		76,366	3,172	前二十席		90,349	4,484

IC2612主要席位

单位：手

名次	会员名称	成交量	前上日增减	名次	会员名称	持买单量	前上日增减	名次	会员名称	持卖单量	前上日增减
1	中信期货	6,289	1,683	1	中信期货	6,671	430	1	海通期货	7,289	178
2	国泰君安	4,821	637	2	国泰君安	4,626	-121	2	中信期货	4,577	343
3	海通期货	3,871	881	3	一德期货	2,323	500	3	国泰君安	4,554	46
4	华闻期货	1,359	-355	4	宝城期货	2,049	16	4	瑞银期货	2,442	71
5	华闻期货	1,241	136	5	海通期货	1,843	389	5	摩根大通	2,141	300
6	银河期货	816	181	6	银河期货	1,461	120	6	中信建投	1,724	62
7	国信期货	718	185	7	浙商期货	1,456	-34	7	华泰期货	1,388	-2
8	中银期货	647	530	8	东证期货	1,291	149	8	中银期货	1,366	638
9	中泰期货	630	-79	9	华泰期货	1,248	18	9	东证期货	1,362	98
10	五矿期货	553	72	10	金瑞期货	899	-50	10	广发期货	884	-22
前五席位		17,581	2,982	前五席位		17,512	1,214	前五席位		21,003	1,138
前十席位		20,945	3,871	前十席位		23,867	1,417	前十席位		27,727	1,912
前二十席		24,761	4,554	前二十席		29,874	1,792	前二十席		33,872	2,162

IH行情概要

单位：点、手、亿元

	收盘价	+/-	成交量	+/-	成交额	+/-	持仓量	+/-	持仓保证金
上证50	2920.27	0.92%	5,998	0%	1,717	-6%			
IH2606	2902.80	0.82%	36,581	5%	318	5%	57,406	799	60
IH2607	2871.00	0.74%	2,722	28%	23	28%	5,859	757	6
IH2609	2858.20	0.83%	11,803	-3%	101	-3%	42,076	293	43
IH2612	2839.00	0.79%	3,680	8%	31	8%	11,689	915	12

IH主力合约上涨0.82%，报收2902.8点。

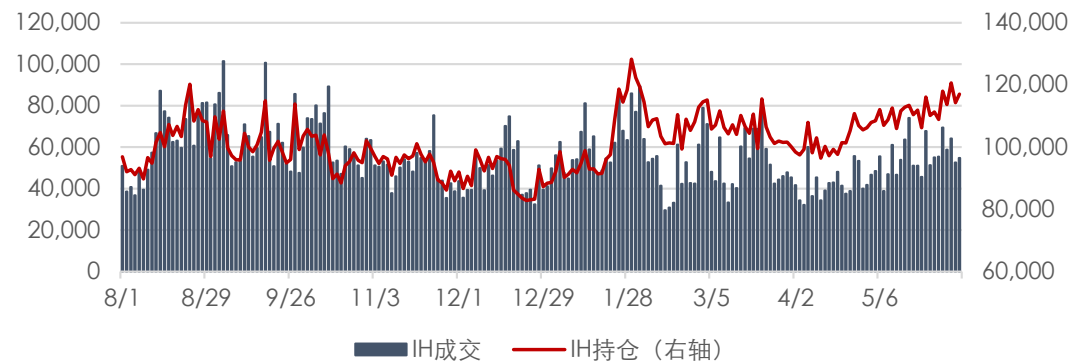
IH四合约总成交54786手，较前日增加2197手；总持仓117030手，较前日增加2764手。

IH主力合约贴水17.47点，较前日下降3.95点；年化基差率为-10.46%。

IH四合约分红影响分别为15.65点、36.95点、42.3点和48.98点。

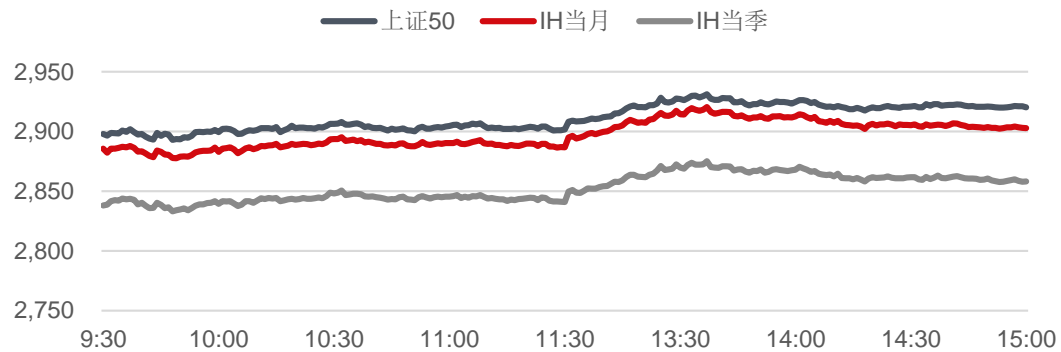
IH成交持仓

单位：手



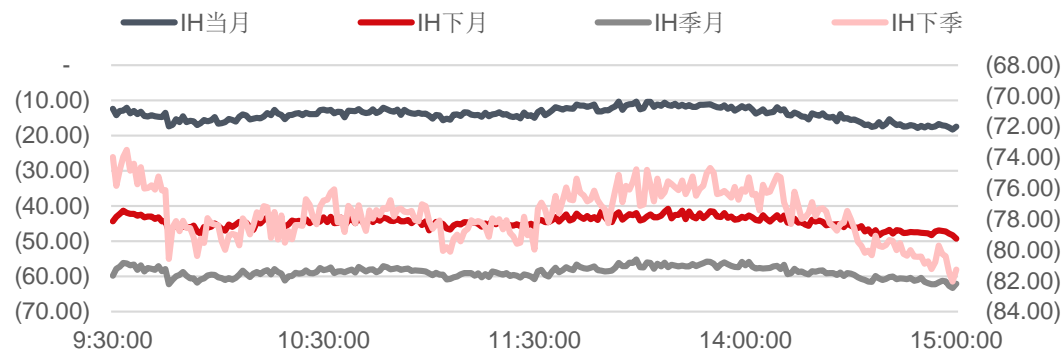
IH日内走势

单位：点



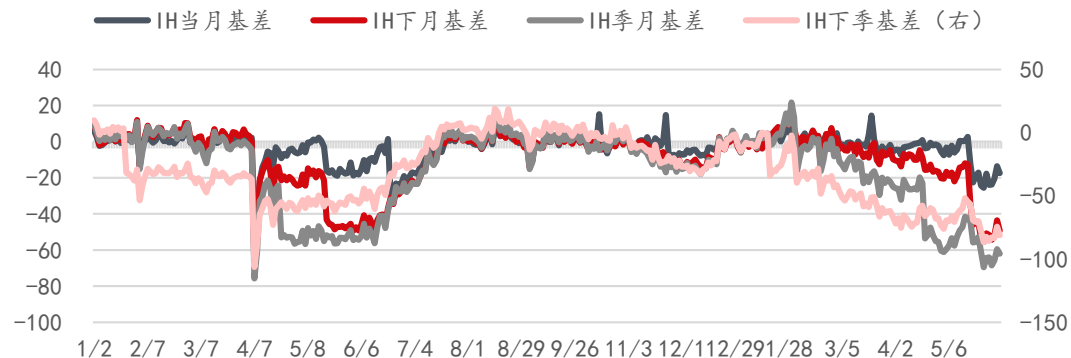
IH日内基差

单位：点



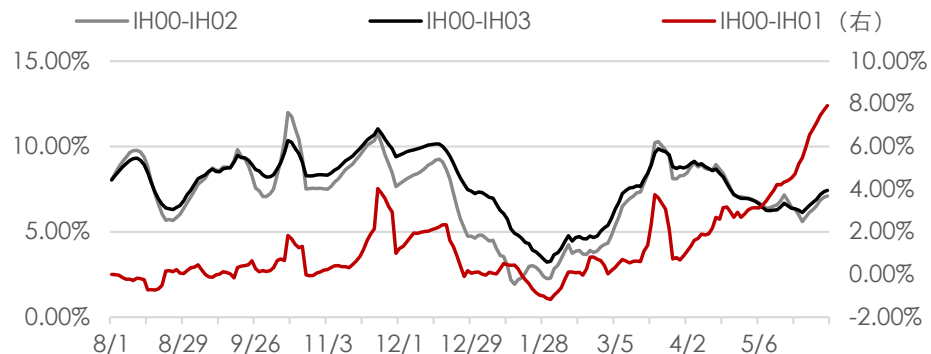
IH基差

单位：点



IH年化移仓成本

注：负值为移仓有收益

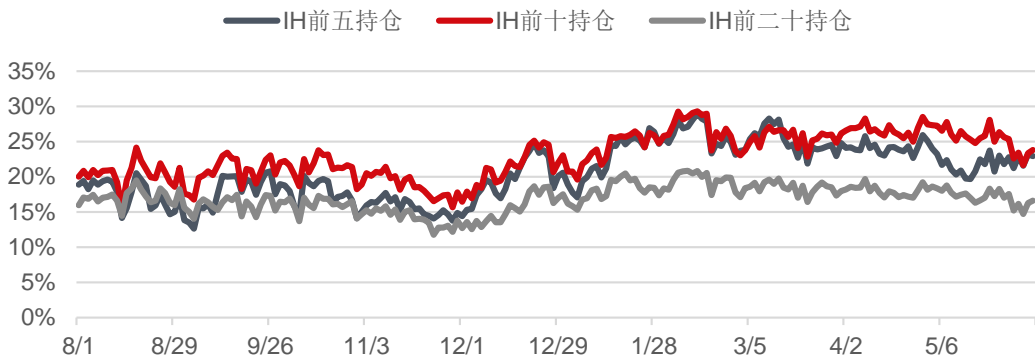


IH分红影响

单位：点

	合约	收盘价	到期日	剩余天数	分红价值	升贴水点数	升贴水率	年化升贴水率
上证50	现货	2,920.27						
	当月	2,902.80	2026-06-22	20	15.65	-17.47	-0.6%	-10.5%
	下月	2,871.00	2026-07-17	45	36.95	-49.27	-1.7%	-13.6%
	季一	2,858.20	2026-09-18	108	42.30	-62.07	-2.1%	-7.3%
	季二	2,839.00	2026-12-18	199	48.98	-81.27	-2.8%	-5.2%

IH净空头持仓占比



IH2606主要席位

单位：手

名次	会员名称	成交量	前上日增减	名次	会员名称	持买单量	前上日增减	名次	会员名称	持卖单量	前上日增减			
1	中信期货	14,282	486	1	中信期货	7,922	1,582	1	中信期货	11,523	1,500			
2	国泰君安	9,402	-461	2	国泰君安	6,437	-344	2	国泰君安	7,112	-152			
3	海通期货	4,455	409	3	东证期货	2,958	141	3	广发期货	5,108	-307			
4	东证期货	4,061	-953	4	光大期货	2,642	-2	4	海通期货	5,054	746			
5	国信期货	3,055	40	5	广发期货	1,964	-225	5	银河期货	3,351	-71			
6	华闻期货	2,336	-76	6	海通期货	1,920	43	6	瑞银期货	2,558	0			
7	银河期货	2,109	-37	7	南华期货	1,880	-45	7	东证期货	2,340	-156			
8	中泰期货	2,023	130	8	银河期货	1,849	-340	8	华泰期货	1,556	142			
9	华泰期货	1,869	292	9	国投期货	1,565	-18	9	光大期货	1,543	271			
10	光大期货	1,765	-190	10	中泰期货	1,517	474	10	中信建投	1,208	206			
前五席位			35,255	-479	前五席位			21,923	1,152	前五席位			32,148	1,716
前十席位			45,357	-60	前十席位			30,654	1,266	前十席位			41,353	2,179
前二十席位			55,910	1,397	前二十席位			42,230	925	前二十席位			48,711	1,928

IH2609主要席位

单位：手

名次	会员名称	成交量	前上日增减	名次	会员名称	持买单量	前上日增减	名次	会员名称	持卖单量	前上日增减			
1	中信期货	4,499	48	1	国泰君安	4,617	-10	1	中信期货	11,390	-105			
2	国泰君安	3,024	54	2	中信期货	4,269	54	2	光大期货	8,008	-26			
3	海通期货	2,384	104	3	海通期货	2,530	372	3	国泰君安	3,624	-8			
4	东证期货	1,681	12	4	光大期货	1,552	135	4	海通期货	2,377	330			
5	国信期货	1,150	54	5	东证期货	1,443	104	5	广发期货	1,977	9			
6	华闻期货	766	21	6	永安期货	1,395	-26	6	东证期货	1,607	113			
7	中泰期货	698	92	7	银河期货	1,313	-129	7	中信建投	1,570	-3			
8	光大期货	675	66	8	国投期货	1,182	-11	8	国信期货	1,371	-125			
9	银河期货	571	83	9	广发期货	1,124	16	9	宏源期货	929	-7			
10	广发期货	539	30	10	申银万国	971	-4	10	招商期货	882	67			
前五席位			12,738	-668	前五席位			14,411	655	前五席位			27,376	200
前十席位			15,987	-1,576	前十席位			20,396	501	前十席位			33,735	245
前二十席位			18,945	-558	前二十席位			28,723	491	前二十席位			38,652	155

IH2612主要席位

单位：手

名次	会员名称	成交量	前上日增减	名次	会员名称	持买单量	前上日增减	名次	会员名称	持卖单量	前上日增减			
1	中信期货	1,493	265	1	海通期货	1,880	262	1	海通期货	3,176	231			
2	海通期货	1,217	97	2	中信期货	1,151	-37	2	中信期货	1,967	-26			
3	东证期货	782	-105	3	国泰君安	994	12	3	宏源期货	1,038	-14			
4	国泰君安	533	-104	4	平安期货	628	2	4	国泰君安	656	55			
5	中泰期货	307	91	5	银河期货	510	51	5	光大期货	653	5			
6	国信期货	274	80	6	东证期货	447	221	6	国信期货	542	-13			
7	华闻期货	222	42	7	申银万国	425	18	7	申银万国	425	-2			
8	正信期货	196	83	8	国信期货	387	69	8	东证期货	392	221			
9	浙商期货	189	107	9	光大期货	376	23	9	瑞银期货	322	0			
10	中金财富	184	172	10	东吴期货	241	39	10	广发期货	285	14			
前五席位			4,332	244	前五席位			5,163	290	前五席位			7,490	251
前十席位			5,397	828	前十席位			7,039	660	前十席位			9,456	471
前二十席位			6,313	612	前二十席位			8,891	827	前二十席位			10,970	971

作者承诺

本人具有中国期货业协会授予的期货从业资格证书，本人承诺以勤勉的职业态度，独立、客观地出具本报告。本报告清晰准确地反映了本人的研究观点。本人不曾因，不因，也将不会因本报告中的具体推荐意见或观点而直接或间接接收到任何形式的报酬。本报告也不涉及任何利益冲突问题。

风险提示与免责声明

本报告由银河期货有限公司（以下简称银河期货，投资咨询业务许可证号30220000）向其机构或个人客户（以下简称客户）提供，无意针对或打算违反任何地区、国家、城市或其它法律管辖区域内的法律法规。除非另有说明，所有本报告的版权属于银河期货。未经银河期货事先书面授权许可，任何机构或个人不得更改或以任何方式发送、传播或复印本报告。

本报告所载的全部内容只提供给客户做参考之用，并不构成对客户的投资建议。银河期货认为本报告所载内容及观点客观公正，但不担保其内容的准确性或完整性。客户不应单纯依靠本报告而取代个人的独立判断。本报告所载内容反映的是银河期货在最初发表本报告日期当日的判断，银河期货可发出其它与本报告所载内容不一致或有不同结论的报告，但银河期货没有义务和责任去及时更新本报告涉及的内容并通知客户。银河期货不对因客户使用本报告而导致的损失负任何责任。

银河期货不需要采取任何行动以确保本报告涉及的内容适合于客户。银河期货建议客户独自进行投资判断。本报告并不构成投资、法律、会计或税务建议或担保任何内容适合客户，本报告不构成给予客户个人咨询建议。

银河期货版权所有并保留一切权利。

联系方式

银河期货有限公司 研究所

北京：北京市朝阳区建国门外大街8号楼31层

上海：上海市虹口区东大名路501号白玉兰广场28层

网址：www.yhqh.com.cn

电话：400-886-7799

研究员：孙锋

期货从业证号：F0211891

投资咨询证号：Z0000567

Tel.: 021-65789277

邮箱：sunfeng@chinastock.com.cn