

# 国债期货持仓日报

2026年6月5日



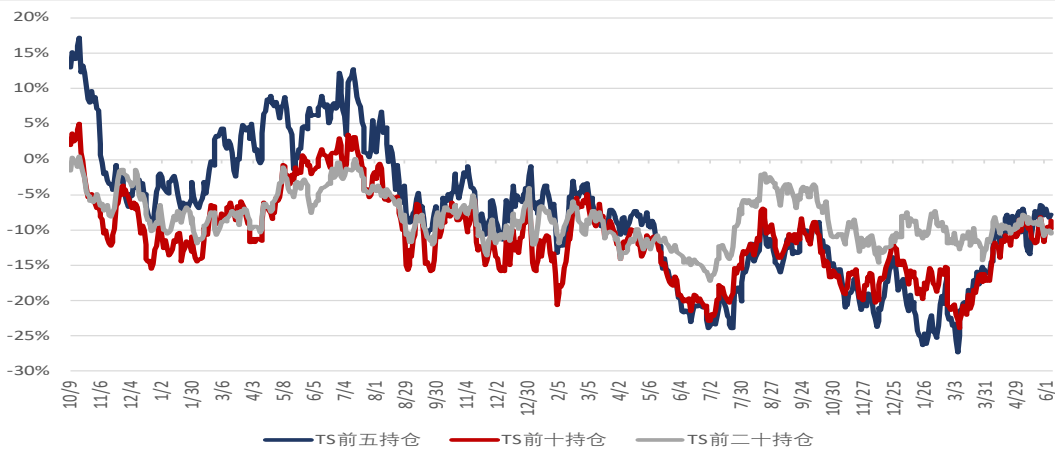
银河期货暖❤️服务 | 未来可期  
与您一起迎接未来  
Futures - Future

# 国债期货成交概要

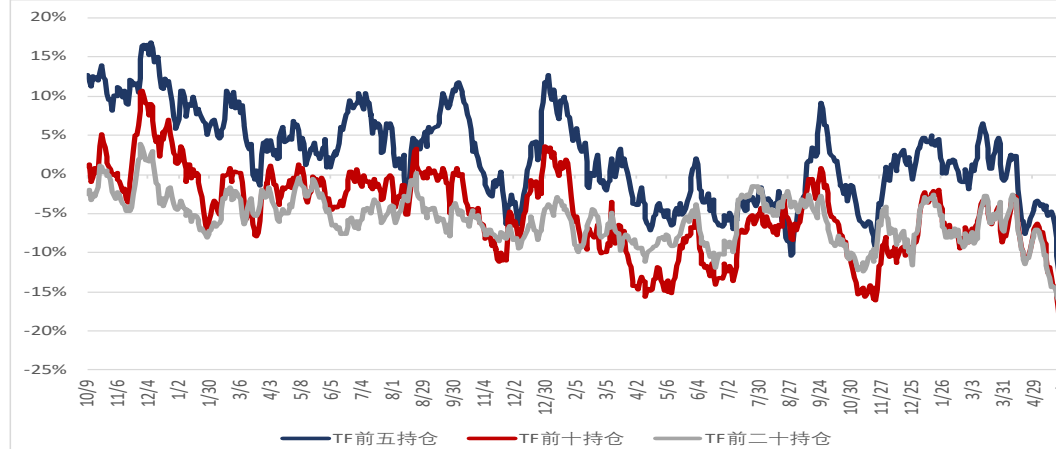
	收盘价	+/-	成交量	+/-	成交额	+/-	持仓量	+/-	持仓保证金(亿元)
T2606	109.39	0.00%	69	1280%	1	1280%	7,020	-1,450	2.3
T2609	109.23	-0.05%	108,345	12%	1,183	12%	393,856	-2,440	86.0
T2612	109.11	-0.07%	3,872	27%	42	27%	13,440	229	2.9
合计			112,286	12%	1,226	12%	414,316	-3,660	91.3
	收盘价	+/-	成交量	+/-	成交额	+/-	持仓量	+/-	持仓保证金(亿元)
TF2606	106.72	0.00%	78	123%	1	123%	7,086	-32	1.5
TF2609	106.43	-0.02%	106,748	49%	1,136	49%	229,883	1,769	29.4
TF2612	106.32	-0.03%	3,589	82%	38	82%	5,787	83	0.7
合计			110,415	50%	1,175	50%	242,756	1,820	31.6
	收盘价	+/-	成交量	+/-	成交额	+/-	持仓量	+/-	持仓保证金(亿元)
TL2606	114.22	-0.17%	2	-60%	0	-60%	3,076	0	1.8
TL2609	113.96	-0.27%	105,204	18%	1,200	18%	192,623	-2,850	76.8
TL2612	113.98	-0.29%	4,637	12%	53	12%	14,459	463	5.8
合计			109,843	18%	1,253	18%	210,158	-2,387	84.4
	收盘价	+/-	成交量	+/-	成交额	+/-	持仓量	+/-	持仓保证金(亿元)
TS2606	102.66	-0.02%	243	18%	5	18%	773	-23	0.2
TS2609	102.63	-0.01%	44,962	12%	923	12%	85,476	847	8.8
TS2612	102.58	-0.03%	1,036	132%	21	132%	1,913	69	0.2
合计			46,241	13%	949	13%	88,162	893	9.1

# 国债期货净持仓情况

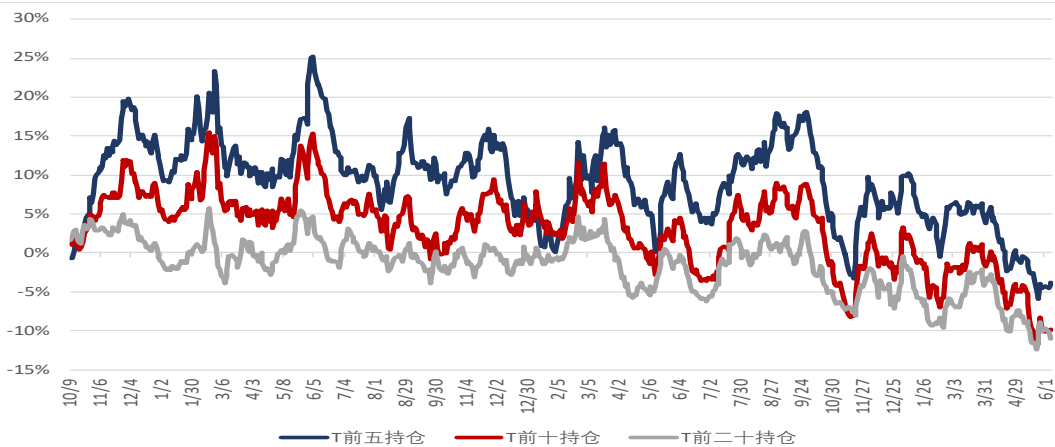
## 两年期国债期货净持仓



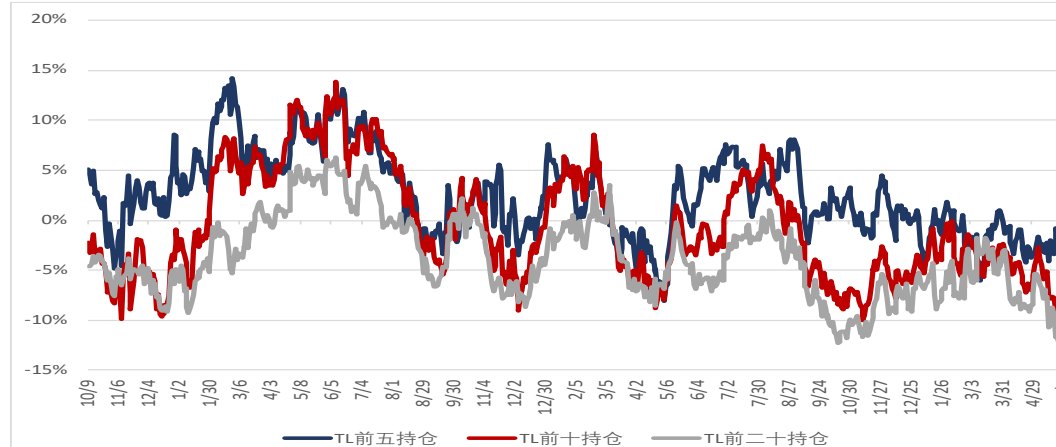
## 五年期国债期货净持仓



## 十年期国债期货净持仓



## 三十年期国债期货净持仓



# 两年期国债期货持仓情况

## 两年期国债期货2606合约持仓情况

名次	会员名称	成交量	前上日增减	名次	会员名称	持买单量	+/- (手)	持仓名义金额 变化 (亿元)	持仓占比	占比变化	名次	会员名称	持卖单量	+/- (手)	持仓名义金额 变化 (亿元)	持仓占比	占比变化
1	华泰期货	281	146	1	东证期货	366	5	0.1	47.3%	2.0%	1	东证期货	380	0	0.0	49.2%	1.4%
2	中信期货	51	39	2	华泰期货	346	39	0.8	44.8%	0.6%	2	宏源期货	360	0	0.0	46.6%	1.3%
3	平安期货	40	20	3	银河期货	50	0	0.0	6.5%	0.2%	3	第一创业	23	-	-0.1	3.0%	-0.4%
4	银河期货	36	-4	4	中信期货	10	0	0.2	1.3%	0.3%	4	招商期货	10	-14	-0.3	1.3%	-1.2%
5	招商期货	20	-30	5	国金期货	1	1	0.0	0.1%	0.1%	5	国泰君安	0	0	0.0	0.0%	0.0%
6	国金期货	19	-1	6	国泰君安	0	0	0.0	0.0%	0.0%	6	华泰期货	0	0	0.0	0.0%	0.0%
7	东证期货	15	-40	7	平安期货	0	0	0.0	0.0%	0.0%	7	中信期货	0	-	-0.1	0.0%	-1.1%
8	国泰君安	10	-50	8	中信建投	0	0	0.0	0.0%	0.0%	8	平安期货	0	0	0.0	0.0%	0.0%
9	中信建投	10	0	9	招商期货	0	0	0.0	0.0%	0.0%	9	银河期货	0	0	0.0	0.0%	0.0%
10	第一创业	4	4	10	宏源期货	0	0	0.0	0.0%	0.0%	10	中信建投	0	0	0.0	0.0%	0.0%
前五席位		428	171	前五席位		773	-23	-0.5	100.0%	0.0%	前五席位		773	-14	-0.3	100.0%	0.0%
前十席位		486	84	前十席位		773	-23	-0.5	100.0%	0.0%	前十席位		773	-23	-0.5	100.0%	0.0%
前二十席		486	84	前二十席		773	-23	-0.5	100.0%	0.0%	前二十席		773	-23	-0.5	100.0%	0.0%

## 两年期国债期货2609合约持仓情况

名次	会员名称	成交量	前上日增减	名次	会员名称	持买单量	+/- (手)	持仓名义金额 变化 (亿元)	持仓占比	占比变化	名次	会员名称	持卖单量	+/- (手)	持仓名义金额 变化 (亿元)	持仓占比	占比变化
1	国泰君安	15,279	2,686	1	中信期货	15,134	413	8.5	17.7%	0.3%	1	国泰君安	16,629	16	0.3	19.5%	-0.2%
2	中信期货	14,937	-260	2	国泰君安	8,944	-185	-3.8	10.5%	0.3%	2	宏源期货	9,424	190	3.9	11.0%	0.1%
3	东证期货	12,668	8	3	平安期货	5,477	301	6.2	6.4%	0.3%	3	中信期货	8,075	-434	-8.9	9.4%	-0.6%
4	银河期货	7,122	-228	4	东证期货	4,777	-677	-13.9	5.6%	0.9%	4	银河期货	5,922	247	5.1	6.9%	0.2%
5	南华期货	6,087	2,656	5	银河期货	4,404	615	12.6	5.2%	0.7%	5	东证期货	5,363	123	2.5	6.3%	0.1%
6	中信建投	4,999	1,446	6	中金财富	4,055	-33	-0.7	4.7%	0.1%	6	平安期货	3,741	-798	-16.4	4.4%	-1.0%
7	招商期货	4,308	-617	7	长江期货	3,165	-2	0.0	3.7%	0.0%	7	国投期货	3,338	-25	-0.5	3.9%	-0.1%
8	华泰期货	3,314	671	8	华泰期货	2,916	-281	-5.8	3.4%	0.4%	8	广发期货	3,262	60	1.2	3.8%	0.0%
9	平安期货	2,807	309	9	创元期货	2,298	6	0.1	2.7%	0.0%	9	海通期货	2,714	-176	-3.6	3.2%	-0.2%
10	申银万国	1,961	69	10	永安期货	2,190	47	1.0	2.6%	0.0%	10	格林大华	2,348	532	10.9	2.7%	-225.4%
前五席位		56,093	4,862	前五席位		38,736	467	9.6	45.3%	-0.3%	前五席位		45,413	142	2.9	53.1%	-0.4%
前十席位		73,482	6,740	前十席位		53,360	204	4.2	62.4%	-0.4%	前十席位		60,816	-265	-5.4	71.1%	-1.6%
前二十席		82,659	7,791	前二十席		67,269	563	11.6	78.7%	-0.3%	前二十席		76,065	338	6.9	89.0%	-0.7%

# 五年期国债期货持仓情况

## 五年期国债期货2606合约持仓情况

名次	会员名称	成交量	前上日增减	名次	会员名称	持买单量	+/- (手)	持仓名义金额 变化 (亿元)	持仓占比	占比变化	名次	会员名称	持卖单量	+/- (手)	持仓名义金额 变化 (亿元)	持仓占比	占比变化
1	华泰期货	38	15	1	银河期货	2,242	0	0.0	31.6%	0.1%	1	国泰君安	2,310	0	0.0	32.6%	0.1%
2	中信期货	35	33	2	国泰君安	1,660	0	0.0	23.4%	0.1%	2	招商期货	1,699	0	0.0	24.0%	0.1%
3	东证期货	27	27	3	宏源期货	1,250	0	0.0	17.6%	0.1%	3	广发期货	1,350	0	0.0	19.1%	0.1%
4	平安期货	20	0	4	东证期货	1,006	-1	-0.2	14.2%	0.2%	4	申银万国	640	0	0.0	9.0%	0.0%
5	银河期货	20	-4	5	中信期货	928	-1	-0.2	13.1%	0.2%	5	东证期货	430	0	0.0	6.1%	0.0%
6	国金期货	10	10	6	华泰期货	0	0	0.0	0.0%	0.0%	6	中原期货	320	0	0.0	4.5%	0.0%
7	中原期货	4	4	7	广发期货	0	0	0.0	0.0%	0.0%	7	华泰期货	170	-3	-0.2	2.4%	-0.4%
8	第一创业	2	2	8	平安期货	0	0	0.0	0.0%	0.0%	8	民生期货	100	0	0.0	1.4%	0.0%
9	国泰君安	0	0	9	国金期货	0	0	0.0	0.0%	0.0%	9	中信期货	30	0	0.0	0.4%	0.0%
10	广发期货	0	0	10	申银万国	0	0	0.0	0.0%	0.0%	10	国金期货	30	0	0.0	0.4%	0.0%
	前五席位	140	71		前五席位	7,086	-32	-0.3	100.0%	0.0%		前五席位	6,429	0	0.0	90.7%	0.4%
	前十席位	156	87		前十席位	7,086	-32	-0.3	100.0%	0.0%		前十席位	7,079	-30	-0.3	99.9%	0.0%
	前二十席	156	86		前二十席	7,086	-32	-0.3	100.0%	0.0%		前二十席	7,086	-32	-0.3	100.0%	0.0%

## 五年期国债期货2609合约持仓情况

名次	会员名称	成交量	前上日增减	名次	会员名称	持买单量	+/- (手)	持仓名义金额 变化 (亿元)	持仓占比	占比变化	名次	会员名称	持卖单量	+/- (手)	持仓名义金额 变化 (亿元)	持仓占比	占比变化
1	中信期货	36,629	10,417	1	中信期货	39,419	1,498	16.0	17.1%	0.5%	1	东证期货	38,527	-1,190	-12.7	16.8%	-0.7%
2	东证期货	27,142	11,548	2	国泰君安	26,397	-188	-2.0	11.5%	-0.2%	2	国泰君安	29,727	892	9.5	12.9%	0.5%
3	国泰君安	26,626	4,494	3	东证期货	19,968	-194	-2.1	8.7%	-0.2%	3	中信期货	29,374	115	1.2	12.8%	0.1%
4	华闻期货	22,641	11,444	4	银河期货	10,287	-412	-4.4	4.5%	-0.2%	4	宏源期货	24,121	163	4.9	10.5%	0.1%
5	申银万国	11,898	5,093	5	中信建投	10,230	596	6.4	4.5%	0.2%	5	华泰期货	17,584	256	2.7	7.6%	0.1%
6	银河期货	11,704	3,247	6	华泰期货	9,946	-233	-2.5	4.3%	-0.1%	6	银河期货	13,046	72	6.1	5.7%	0.2%
7	华泰期货	8,673	3,535	7	中金财富	8,578	351	3.7	3.7%	0.1%	7	广发期货	12,066	19	1.3	5.2%	0.0%
8	广发期货	7,688	2,003	8	平安期货	8,014	-904	-9.6	3.5%	-0.4%	8	国投期货	6,985	47	0.5	3.0%	0.0%
9	中信建投	7,518	2,040	9	永安期货	4,811	590	6.3	2.1%	-57.2%	9	平安期货	6,304	15	1.2	2.7%	0.0%
10	海通期货	7,061	1,978	10	广发期货	4,754	-115	-1.2	2.1%	-0.1%	10	国金期货	4,806	76	0.8	2.1%	0.0%
	前五席位	124,936	42,996		前五席位	106,301	1,300	13.9	46.2%	0.0%		前五席位	139,333	-1,478	-15.8	60.6%	-1.1%
	前十席位	167,580	55,799		前十席位	142,404	989	10.6	61.9%	-0.2%		前十席位	182,540	-549	-5.9	79.4%	-0.9%
	前二十席	193,983	62,879		前二十席	174,852	1,490	15.9	76.1%	-0.3%		前二十席	212,710	723	7.7	92.5%	-0.4%

# 十年期国债期货持仓情况

## 十年期国债期货2606合约持仓情况

名次	会员名称	成交量	前上日增减	名次	会员名称	持买单量	+/- (手)	持仓名义金额 变化 (亿元)	持仓占比	占比变化	名次	会员名称	持卖单量	+/- (手)	持仓名义金额 变化 (亿元)	持仓占比	占比变化
1	华泰期货	74	74	1	宏源期货	2,780	0	0.0	39.6%	6.8%	1	招商期货	4,860	0	0.0	69.2%	11.9%
2	申银万国	30	30	2	银河期货	1,694	-820	-9.1	24.1%	-5.5%	2	宝城期货	950	-980	-10.1	13.5%	-9.3%
3	中信期货	23	23	3	东证期货	906	-1	0.0	12.9%	2.2%	3	民生期货	490	0	0.0	7.0%	1.2%
4	第一创业	10	10	4	申银万国	840	-530	-5.1	12.0%	-4.2%	4	中银期货	250	0	0.0	3.6%	0.6%
5	东证期货	1	1	5	平安期货	780	0	0.0	11.1%	1.9%	5	华泰期货	220	-20	-0.2	3.1%	0.3%
6	国泰君安	0	0	6	国泰君安	20	0	0.0	0.3%	0.0%	6	第一创业	101	-10	-0.1	1.4%	0.1%
7	平安期货	0	0	7	华泰期货	0	0	0.0	0.0%	0.0%	7	国泰君安	90	0	0.0	1.3%	0.2%
8	银河期货	0	-5	8	中信期货	0	0	0.0	0.0%	0.0%	8	平安期货	58	0	0.0	0.8%	0.1%
9	宝城期货	0	-5	9	宝城期货	0	0	0.0	0.0%	0.0%	9	中信期货	1	-1	0.0	0.0%	0.0%
10	招商期货	0	0	10	招商期货	0	0	0.0	0.0%	0.0%	10	银河期货	0	0	0.0	0.0%	0.0%
	前五席位	138	138		前五席位	7,000	-1,351	-14.8	99.7%	1.1%		前五席位	6,770	-1,000	-10.9	96.4%	2.4%
	前十席位	138	128		前十席位	7,020	-1,351	-14.8	100.0%	0.0%		前十席位	7,020	-1,011	-11.1	100.0%	0.0%
	前二十席	138	128		前二十席	7,020	-1,451	-15.9	100.0%	0.0%		前二十席	7,020	-1,451	-15.9	100.0%	0.0%

## 十年期国债期货2609合约持仓情况

名次	会员名称	成交量	前上日增减	名次	会员名称	持买单量	+/- (手)	持仓名义金额 变化 (亿元)	持仓占比	占比变化	名次	会员名称	持卖单量	+/- (手)	持仓名义金额 变化 (亿元)	持仓占比	占比变化
1	中信期货	50,784	2,323	1	中信期货	62,665	330	9.1	15.9%	3.1%	1	中信期货	67,992	-456	-5.0	17.3%	0.0%
2	东证期货	22,868	3,993	2	国泰君安	57,225	73	1.9	14.5%	0.1%	2	东证期货	50,337	7,746	30.0	12.8%	0.6%
3	国泰君安	21,479	-785	3	东证期货	34,380	-1,776	-9.4	8.7%	2.4%	3	国泰君安	45,695	-68	-0.7	11.6%	0.1%
4	华闻期货	14,073	4,563	4	银河期货	18,765	540	5.9	4.8%	3.1%	4	平安期货	21,210	-276	-3.0	5.4%	0.0%
5	海通期货	12,041	4,307	5	中信建投	16,083	183	7.5	4.1%	0.2%	5	银河期货	19,722	1,028	11.2	5.0%	0.3%
6	华泰期货	10,305	-142	6	华泰期货	12,931	26	2.5	3.3%	0.1%	6	宏源期货	18,703	2,291	14.1	4.7%	0.3%
7	南华期货	6,907	61	7	平安期货	12,046	179	5.2	3.1%	0.1%	7	广发期货	17,816	45	0.5	4.5%	0.0%
8	银河期货	6,850	1,354	8	中金财富	11,926	307	2.3	3.0%	0.1%	8	华泰期货	15,539	1,911	20.9	3.9%	0.5%
9	国金期货	6,006	2,441	9	永安期货	9,590	114	2.3	2.4%	0.1%	9	国投期货	14,290	-347	-3.8	3.6%	0.1%
10	宏源期货	4,383	817	10	兴业期货	9,197	195	2.1	2.3%	0.1%	10	招商期货	13,171	407	4.4	3.3%	0.1%
	前五席位	121,245	14,401		前五席位	189,118	-2,290	-25.0	48.0%	-0.3%		前五席位	204,956	-2,518	-27.5	52.0%	-0.6%
	前十席位	155,696	18,932		前十席位	244,808	-969	-10.6	62.2%	0.1%		前十席位	284,475	-1,793	-19.6	72.2%	0.0%
	前二十席	185,203	18,615		前二十席	301,336	-716	-7.8	76.5%	0.2%		前二十席	345,402	-2,025	-22.1	87.7%	0.0%

# 三十年期国债期货持仓情况

## 三十年期国债期货2606合约持仓情况

名次	会员名称	成交量	前上日增减	名次	会员名称	持买单量	+/- (手)	持仓名义金额 变化 (亿元)	持仓占比	占比变化	名次	会员名称	持卖单量	+/- (手)	持仓名义金额 变化 (亿元)	持仓占比	占比变化
1	中信期货	3	3	1	中金期货	968	0	0.0	31.5%	0.0%	1	银河期货	905	0	0.0	29.4%	0.0%
2	华泰期货	1	1	2	银河期货	730	0	0.0	23.7%	0.0%	2	平安期货	750	0	0.0	24.4%	0.0%
3	国泰君安	0	0	3	东证期货	707	0	0.0	23.0%	0.0%	3	申银万国	735	0	0.0	23.9%	0.0%
4	永安期货	0	0	4	国泰君安	431	0	0.0	14.0%	0.0%	4	西部期货	513	0	0.0	16.7%	0.0%
5	平安期货	0	-3	5	中信期货	177	-1	0.0	5.8%	0.0%	5	第一创业	88	0	0.0	2.9%	0.0%
6	银河期货	0	-4	6	招商期货	44	0	0.0	1.4%	0.0%	6	国泰君安	50	0	0.0	1.6%	0.0%
7	国金期货	0	0	7	永安期货	16	0	0.0	0.5%	0.0%	7	国金期货	20	0	0.0	0.7%	0.0%
8	申银万国	0	-3	8	第一创业	2	0	0.0	0.1%	0.0%	8	华泰期货	15	0	0.0	0.5%	0.0%
9	招商期货	0	0	9	华泰期货	1	1	0.0	0.0%	0.0%	9	永安期货	0	0	0.0	0.0%	0.0%
10	东证期货	0	0	10	平安期货	0	0	0.0	0.0%	0.0%	10	中信期货	0	0	0.0	0.0%	0.0%
前五席位		4	1	前五席位		3,013	-1	0.0	98.0%	0.0%	前五席位		2,991	0	0.0	97.2%	0.0%
前十席位		4	-6	前十席位		3,076	0	0.0	100.0%	0.0%	前十席位		3,076	0	0.0	100.0%	0.0%
前二十席		4	-6	前二十席		3,076	0	0.0	100.0%	0.0%	前二十席		3,076	0	0.0	100.0%	0.0%

## 三十年期国债期货2609合约持仓情况

名次	会员名称	成交量	前上日增减	名次	会员名称	持买单量	+/- (手)	持仓名义金额 变化 (亿元)	持仓占比	占比变化	名次	会员名称	持卖单量	+/- (手)	持仓名义金额 变化 (亿元)	持仓占比	占比变化
1	中信期货	44,939	7,439	1	中信期货	32,868	-1,026	-11.7	17.1%	-0.3%	1	银河期货	22,643	341	3.9	11.8%	0.3%
2	东证期货	28,344	5,620	2	国泰君安	26,016	-61	-6.4	13.5%	-0.1%	2	中信期货	20,299	393	4.5	10.5%	0.4%
3	国泰君安	20,885	3,946	3	东证期货	21,028	186	2.1	10.9%	0.1%	3	国泰君安	20,222	536	17.5	10.5%	0.9%
4	银河期货	14,807	6,561	4	银河期货	8,916	184	2.1	4.6%	0.0%	4	东证期货	20,115	-144	-1.6	10.4%	0.1%
5	华泰期货	9,030	1,965	5	广发期货	6,762	26	2.6	3.5%	0.2%	5	国金期货	12,222	3,075	-23.6	6.3%	-1.0%
6	海通期货	7,337	538	6	华泰期货	5,455	-246	-2.8	2.8%	-0.1%	6	广发期货	10,389	-8	-0.1	5.4%	0.1%
7	五矿期货	5,649	866	7	中金财富	5,238	84	0.4	2.7%	0.1%	7	平安期货	10,375	24	0.3	5.4%	0.1%
8	南华期货	5,491	924	8	宏源期货	4,590	28	3.2	2.4%	0.2%	8	华泰期货	8,583	380	4.3	4.5%	0.3%
9	方正中期	4,482	1,639	9	中信建投	3,984	189	2.2	2.1%	-0.1%	9	中信建投	6,499	-179	-2.0	3.4%	0.0%
10	国金期货	4,378	1,035	10	永安期货	3,843	81	0.9	2.0%	-125.0%	10	宏源期货	6,356	3,114	-12.7	3.3%	-0.5%
前五席位		118,005	25,531	前五席位		95,590	-1,731	-19.7	49.6%	-0.2%	前五席位		95,501	51	0.6	49.6%	0.7%
前十席位		145,342	30,533	前十席位		118,700	-1,935	-22.1	61.6%	-0.1%	前十席位		137,703	-846	-9.6	71.5%	0.6%
前二十席		174,632	32,185	前二十席		147,418	-1,776	-20.2	76.5%	0.1%	前二十席		172,468	-2,510	-28.6	89.5%	0.0%

## 作者承诺

本人具有中国期货业协会授予的期货从业资格证书，本人承诺以勤勉的职业态度，独立、客观地出具本报告。本报告清晰地反映了本人的研究观点。本人不曾因，不因，也将不会因本报告中的具体推荐意见或观点而直接或间接接收到任何形式的报酬。

## 免责声明

本报告由银河期货有限公司（以下简称银河期货，投资咨询业务许可证号30220000）向其机构或个人客户（以下简称客户）提供，无意针对或打算违反任何地区、国家、城市或其它法律管辖区域内的法律法规。除非另有说明，所有本报告的版权属于银河期货。未经银河期货事先书面授权许可，任何机构或个人不得更改或以任何方式发送、传播或复印本报告。

本报告所载的全部内容只提供给客户做参考之用，并不构成对客户的投资建议。银河期货认为本报告所载内容及观点客观公正，但不担保其内容的准确性或完整性。客户不应单纯依靠本报告而取代个人的独立判断。本报告所载内容反映的是银河期货在最初发表本报告日期当日的判断，银河期货可发出其它与本报告所载内容不一致或有不同结论的报告，但银河期货没有义务和责任去及时更新本报告涉及的内容并通知客户。银河期货不对因客户使用本报告而导致的损失负任何责任。

银河期货不需要采取任何行动以确保本报告涉及的内容适合于客户。银河期货建议客户独自进行投资判断。本报告并不构成投资、法律、会计或税务建议或担保任何内容适合客户，本报告不构成给予客户个人咨询建议。  
银河期货版权所有并保留一切权利。

## 联系方式

### 银河期货有限公司 研究所

北京：北京市朝阳区建国门外大街8号楼31层

上海：上海市虹口区东大名路501号白玉兰广场28层

网址：[www.yhqh.com.cn](http://www.yhqh.com.cn)

电话：400-886-7799

### 研究员：沈忱

期货从业证号：F3035416

投资咨询证号：Z0015142

Tel.: 021-65789257

邮箱：[shenchen\\_qh@chinastock.com.cn](mailto:shenchen_qh@chinastock.com.cn)