

股指期货数据日报

2026年6月12日



银河期货暖❤️服务 | 未来可期
与您一起迎接未来
Futures - Future

IM行情概要

单位：点、手、亿元

	收盘价	+/-	成交量	+/-	成交额	+/-	持仓量	+/-	持仓保证金
中证1000	8202.80	0.53%	32,860	21%	7,173	24%			
IM2606	8196.80	1.26%	146,950	-2%	2,422	0%	158,171	-13,650	311
IM2607	8122.80	1.29%	15,891	27%	260	29%	33,949	3,403	66
IM2609	7958.60	1.30%	80,183	20%	1,283	22%	163,108	5,813	312
IM2612	7735.00	1.36%	24,082	21%	374	23%	78,857	1,130	146

IM主力合约上涨1.26%，报收8196.8点。

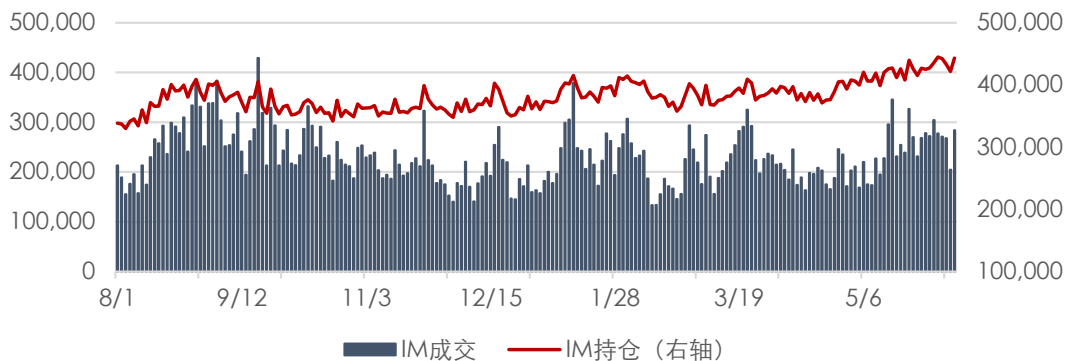
IM四合约总成交267106手，较前日增加18413手；总持仓434085手，较前日减少3304手。

IM主力合约贴水6点，较前日上升27.05点；年化基差率为-2.43%。

IM四合约分红影响分别为11.69点、20.75点、25.51点和28.16点。

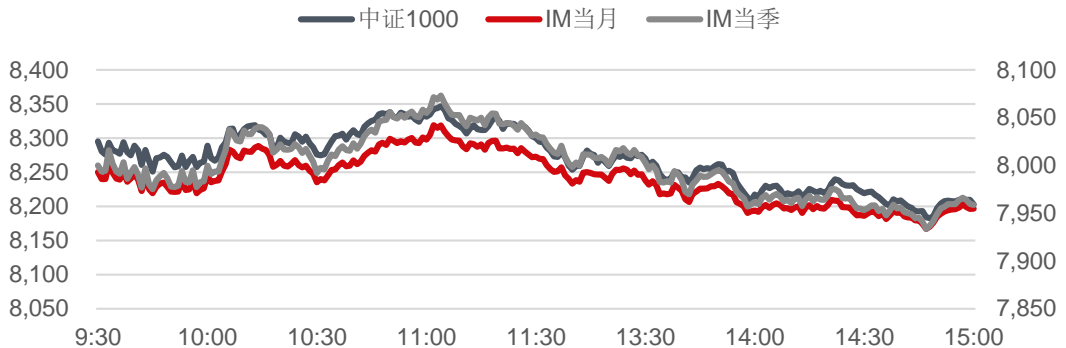
IM成交持仓

单位：手



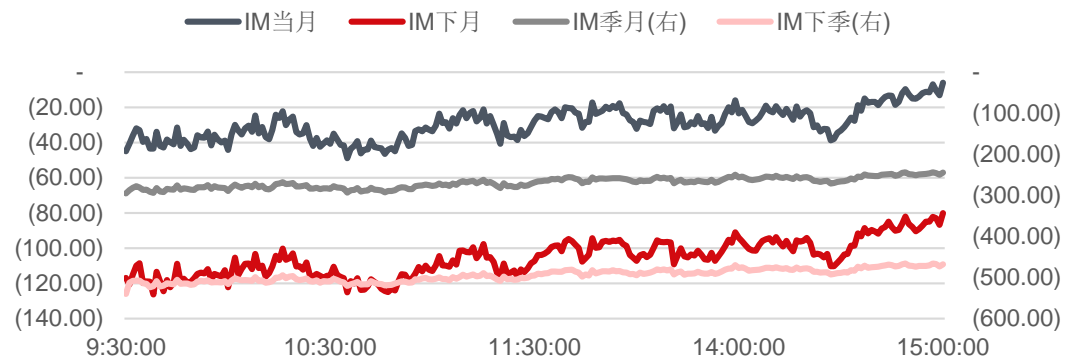
IM日内走势

单位：点



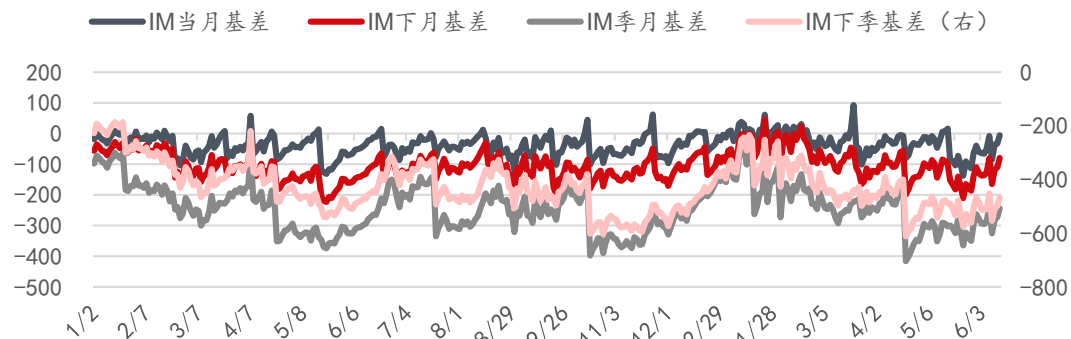
IM日内基差

单位：点



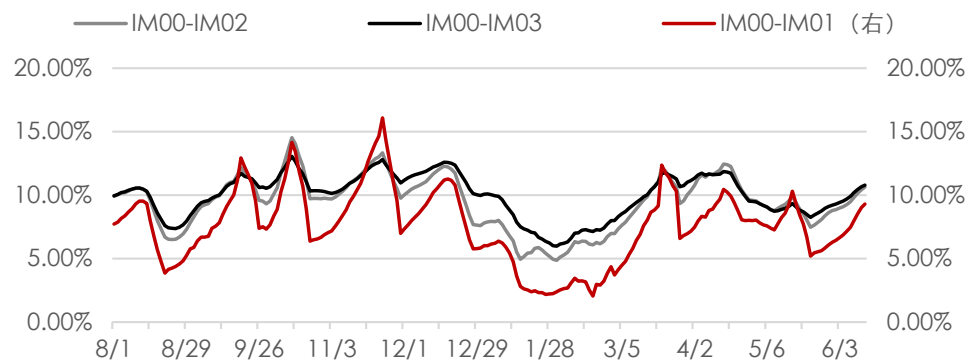
IM基差

单位：点



IM年化移仓成本

注：负值为移仓有收益

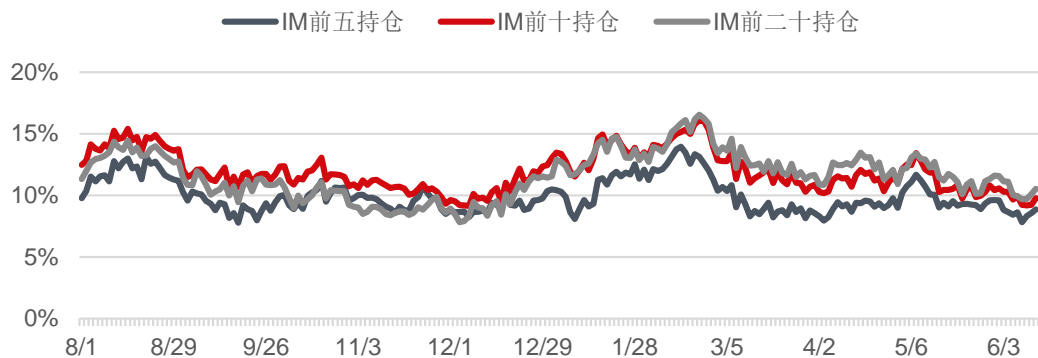


IM分红影响

单位：点

	合约	收盘价	到期日	剩余天数	分红价值	升贴水点数	升贴水率	年化升贴水率
中证1000	现货	8,202.80						
	当月	8,196.80	2026-06-22	10	11.69	-6.00	-0.1%	-2.4%
	下月	8,122.80	2026-07-17	35	20.75	-80.00	-1.0%	-10.0%
	季一	7,958.60	2026-09-18	98	25.51	-244.20	-3.0%	-11.3%
	季二	7,735.00	2026-12-18	189	28.16	-467.80	-5.8%	-11.6%

IM净空头持仓占比



IM2606主要席位

单位：手

名次	会员名称	成交量	前上日增减	名次	会员名称	持买单量	前上日增减	名次	会员名称	持卖单量	前上日增减
1	中信期货	58,454	-1,381	1	国泰君安	26,023	-1,338	1	中信期货	31,686	-5,461
2	国泰君安	47,282	-2,237	2	中信期货	22,909	-3,505	2	国泰君安	20,816	-2,176
3	海通期货	14,722	833	3	东证期货	7,481	-1,153	3	海通期货	11,652	-1,028
4	东证期货	14,388	154	4	华泰期货	6,474	-836	4	东证期货	8,472	75
5	中泰期货	12,087	-1,352	5	银河期货	6,068	-374	5	广发期货	5,489	-17
6	华闻期货	7,469	103	6	海通期货	5,493	-1,444	6	华泰期货	5,058	-49
7	华泰期货	7,255	-1,517	7	中泰期货	5,066	37	7	中泰期货	4,544	102
8	光大期货	6,654	1,308	8	广发期货	4,285	-2,198	8	瑞银期货	4,536	-77
9	广发期货	6,650	1,239	9	中信建投	3,603	40	9	银河期货	4,414	-48
10	银河期货	6,543	1,458	10	国投期货	3,411	-1,155	10	光大期货	3,642	-33
前五席位		146,933	-8,508	前五席位		68,955	-6,258	前五席位		78,115	-8,591
前十席位		181,504	-7,141	前十席位		90,813	-8,079	前十席位		100,309	-10,283
前二十席位		219,677	-7,953	前二十席位		114,563	-9,710	前二十席位		126,876	-11,178

IM2609主要席位

单位：手

名次	会员名称	成交量	前上日增减	名次	会员名称	持买单量	前上日增减	名次	会员名称	持卖单量	前上日增减
1	中信期货	31,490	2,042	1	国泰君安	21,268	1,237	1	中信期货	29,033	2,018
2	国泰君安	25,664	1,536	2	中信期货	20,597	370	2	国泰君安	20,923	809
3	海通期货	9,898	2,446	3	华泰期货	8,050	-211	3	华泰期货	15,224	78
4	东证期货	6,099	1,411	4	一德期货	6,130	-307	4	海通期货	7,903	801
5	华闻期货	5,721	1,501	5	银河期货	5,478	434	5	东证期货	5,955	129
6	国信期货	5,052	1,194	6	东证期货	5,196	354	6	银河期货	5,078	185
7	中泰期货	4,463	-382	7	宝城期货	4,427	-425	7	瑞银期货	4,224	-15
8	华泰期货	3,370	-409	8	光大期货	4,130	340	8	中金财富	4,194	124
9	中信建投	3,181	1,083	9	申银万国	3,943	30	9	摩根大通	4,030	0
10	银河期货	3,033	426	10	华泰期货	3,913	530	10	国信期货	3,937	554
前五席位		78,872	8,936	前五席位		61,523	1,523	前五席位		79,038	3,835
前十席位		97,971	10,848	前十席位		83,132	2,352	前十席位		100,501	4,683
前二十席位		119,112	15,812	前二十席位		109,877	3,400	前二十席位		131,271	5,457

IM2612主要席位

单位：手

名次	会员名称	成交量	前上日增减	名次	会员名称	持买单量	前上日增减	名次	会员名称	持卖单量	前上日增减
1	中信期货	11,295	2,105	1	国泰君安	9,436	-189	1	中信期货	14,107	262
2	国泰君安	7,236	1,182	2	中信期货	8,063	-125	2	国泰君安	8,062	257
3	海通期货	5,188	335	3	一德期货	4,709	-201	3	海通期货	6,781	260
4	东证期货	2,402	-280	4	海通期货	3,868	498	4	华泰期货	4,765	-224
5	中泰期货	1,747	17	5	宝城期货	3,358	93	5	广发期货	4,393	145
6	华闻期货	1,423	249	6	东证期货	3,161	201	6	中银期货	4,290	-52
7	华泰期货	1,266	341	7	华泰期货	2,699	-14	7	摩根大通	4,040	-138
8	中信建投	873	286	8	大越期货	1,973	10	8	中信建投	3,762	98
9	国信期货	798	-188	9	银河期货	1,971	56	9	东证期货	2,949	77
10	五矿期货	736	117	10	国联期货	1,743	63	10	银河期货	2,181	47
前五席位		27,868	3,359	前五席位		29,434	76	前五席位		38,108	700
前十席位		32,964	4,164	前十席位		40,981	392	前十席位		55,330	732
前二十席位		38,824	5,559	前二十席位		55,544	563	前二十席位		67,126	1,219

IF行情概要

单位：点、手、亿元

	收盘价	+/-	成交量	+/-	成交额	+/-	持仓量	+/-	持仓保证金
沪深300	4777.32	↑1.16%	33,592	↑36%	8,715	↑33%			
IF2606	4769.80	↑1.98%	76,249	↑12%	1,090	↑13%	94,540	↓557	162
IF2607	4727.00	↑1.91%	8,900	↑15%	126	↑17%	19,794	↓173	34
IF2609	4671.80	↑2.05%	38,386	↑17%	537	↑19%	112,317	↓910	189
IF2612	4607.40	↑2.16%	11,498	↑30%	159	↑32%	39,622	↓518	66

IF主力合约上涨1.98%，报收4769.8点。

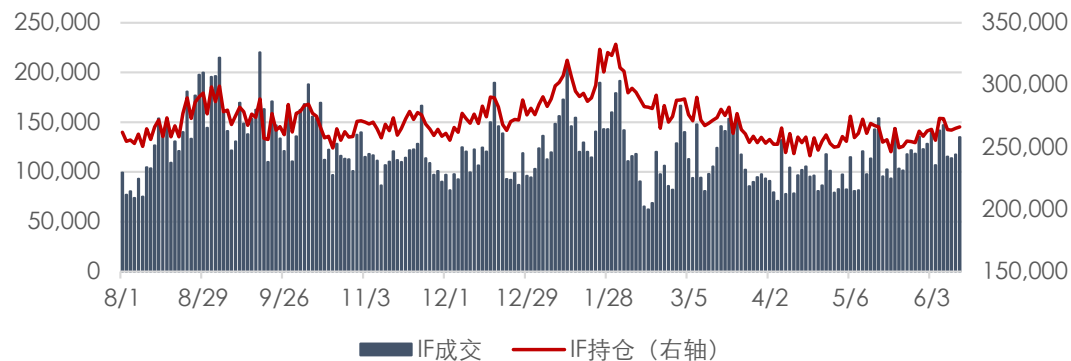
IF四合约总成交135033手，较前日增加17368手；总持仓266273手，较前日增加1044手。

IF主力合约贴水7.52点，较前日上升21.49点；年化基差率为-5.23%。

IF四合约分红的影晌分别为9.3点、31.11点、42.49点和49.7点。

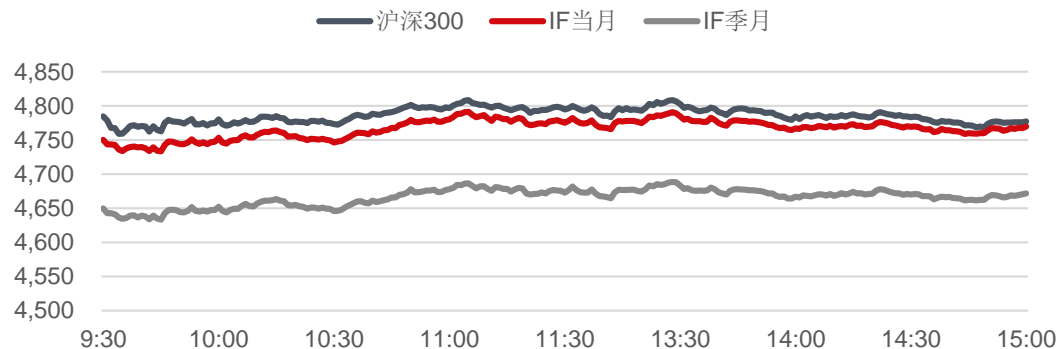
IF成交持仓

单位：手



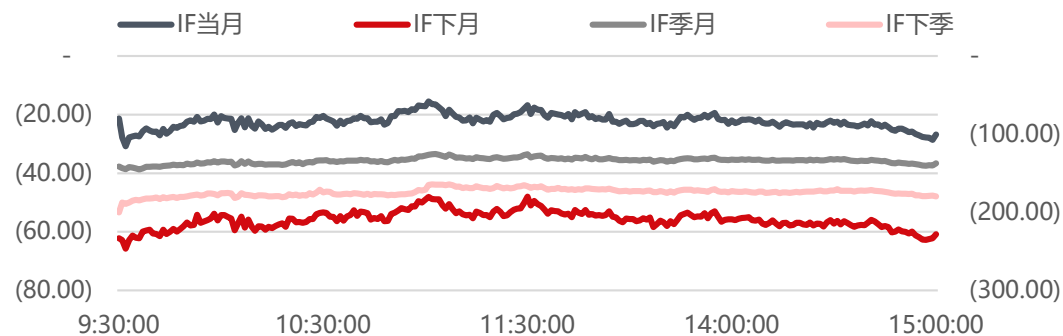
IF日内走势

单位：点



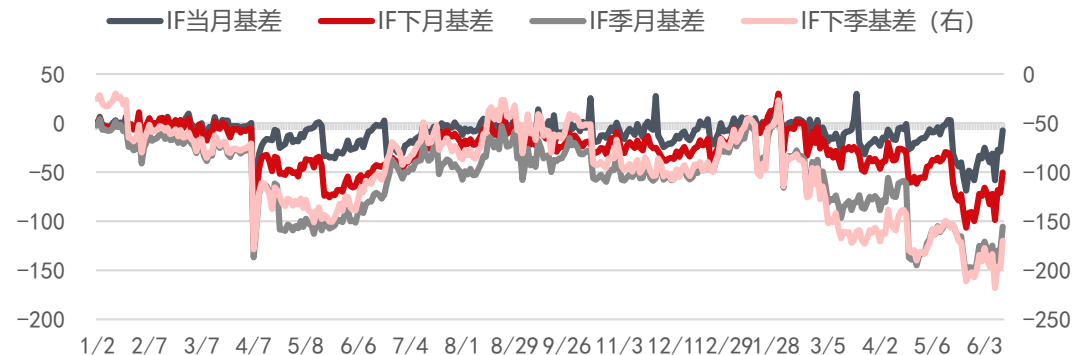
IF日内基差

单位：点



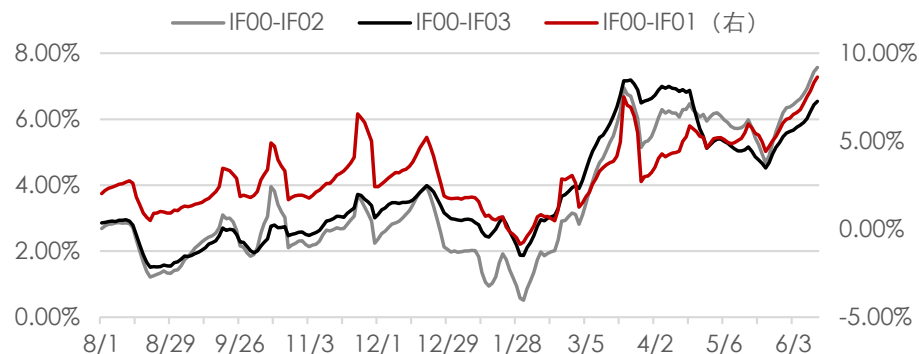
IF基差

单位：点



IF年化移仓成本

注：负值为移仓有收益

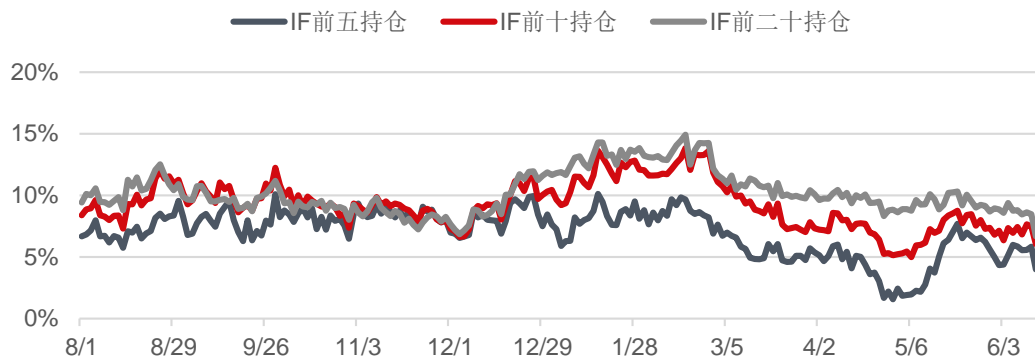


IF分红影响

单位：点

	合约	收盘价	到期日	剩余天数	分红影响	升贴水点数	升贴水率	年化升贴水率
沪深300	现货	4,777.32						
	当月	4,769.80	2026-06-22	10	9.30	-7.52	-0.2%	-5.2%
	下月	4,727.00	2026-07-17	35	31.11	-50.32	-1.1%	-10.8%
	季一	4,671.80	2026-09-18	98	42.49	-105.52	-2.2%	-8.3%
	季二	4,607.40	2026-12-18	189	49.70	-169.92	-3.6%	-7.1%

IF净空头持仓占比



IF2606主要席位

单位：手

名次	会员名称	成交量	前上日增减	名次	会员名称	持买单量	前上日增减	名次	会员名称	持卖单量	前上日增减
1	中信期货	35,541	8,401	1	中信期货	14,003	-1,138	1	中信期货	15,311	-3,003
2	国泰君安	22,395	-70	2	国泰君安	13,414	-237	2	国泰君安	13,433	-1,955
3	东证期货	9,279	865	3	东证期货	5,600	263	3	海通期货	9,024	61
4	海通期货	8,726	137	4	华泰期货	4,385	198	4	东证期货	4,555	-529
5	国信期货	5,281	-430	5	银河期货	3,851	-139	5	银河期货	3,564	-61
6	广发期货	4,094	720	6	广发期货	3,668	169	6	华泰期货	3,349	141
7	华闻期货	3,891	76	7	海通期货	3,634	-191	7	广发期货	2,994	-237
8	光大期货	3,769	741	8	永安期货	2,793	-39	8	瑞银期货	2,953	-91
9	中泰期货	3,762	-219	9	中信建投	2,432	-12	9	国投期货	2,879	311
10	华泰期货	3,760	568	10	光大期货	2,146	-39	10	中银万国	2,457	-121
前五席位		81,222	8,903	前五席位		41,253	-960	前五席位		45,887	-5,518
前十席位		100,498	10,789	前十席位		55,926	-2,612	前十席位		60,519	-5,560
前二十席位		121,057	13,688	前二十席位		71,728	-3,691	前二十席位		77,305	-5,934

IF2609主要席位

单位：手

名次	会员名称	成交量	前上日增减	名次	会员名称	持买单量	前上日增减	名次	会员名称	持卖单量	前上日增减
1	中信期货	13,809	2,197	1	国泰君安	24,465	682	1	华泰期货	15,556	71
2	国泰君安	11,612	8	2	中信期货	9,774	1,891	2	中信期货	14,541	98
3	海通期货	5,724	696	3	海通期货	8,824	362	3	国泰君安	11,544	1,120
4	国信期货	4,417	925	4	广发期货	5,118	324	4	国信期货	5,839	796
5	东证期货	3,532	-60	5	银河期货	3,623	-18	5	海通期货	5,510	412
6	华闻期货	2,519	562	6	东证期货	3,459	295	6	摩根大通	4,437	6
7	中泰期货	2,175	46	7	浙商期货	3,286	-41	7	东证期货	3,941	77
8	银河期货	1,781	108	8	招商期货	3,143	46	8	广发期货	3,835	89
9	国投期货	1,485	913	9	国投期货	2,524	191	9	瑞银期货	3,748	0
10	永安期货	1,475	618	10	永安期货	2,429	204	10	银河期货	3,639	191
前五席位		39,094	3,766	前五席位		51,804	3,241	前五席位		52,990	2,497
前十席位		48,529	6,013	前十席位		66,645	3,936	前十席位		72,590	2,860
前二十席位		59,806	7,886	前二十席位		85,193	4,503	前二十席位		93,164	2,798

IF2612主要席位

单位：手

名次	会员名称	成交量	前上日增减	名次	会员名称	持买单量	前上日增减	名次	会员名称	持卖单量	前上日增减
1	中信期货	4,028	1,021	1	国泰君安	5,256	-21	1	中信期货	7,395	1,066
2	国泰君安	3,703	993	2	中信期货	3,394	480	2	国泰君安	4,178	-712
3	海通期货	3,228	512	3	瑞银期货	2,898	65	3	华泰期货	3,697	100
4	东证期货	1,637	-121	4	浙商期货	2,610	-7	4	东证期货	2,736	316
5	国信期货	1,036	105	5	大越期货	2,239	1	5	海通期货	2,543	134
6	华闻期货	804	86	6	海通期货	2,111	564	6	摩根大通	2,161	-20
7	国投期货	731	538	7	广发期货	1,346	251	7	招商期货	2,019	143
8	中泰期货	675	-29	8	国信期货	1,287	92	8	国投期货	1,435	517
9	中金期货	672	284	9	中金期货	1,231	672	9	中金财富	1,372	40
10	南华期货	447	390	10	东证期货	1,114	303	10	银河期货	1,060	-11
前五席位		13,632	2,510	前五席位		16,397	518	前五席位		20,549	904
前十席位		16,961	3,779	前十席位		23,486	2,400	前十席位		28,596	1,573
前二十席位		19,761	4,846	前二十席位		30,879	2,726	前二十席位		34,276	2,232

IC行情概要

单位：点、手、亿元

	收盘价	+/-	成交量	+/-	成交额	+/-	持仓量	+/-	持仓保证金
中证500	8106.20	0.88%	26,624	35%	6,687	30%			
IC2606	8117.20	1.91%	101,801	6%	1,659	8%	112,831	-7,535	220
IC2607	8051.20	1.93%	10,525	14%	170	17%	19,391	1,386	37
IC2609	7927.60	1.95%	56,920	16%	906	19%	120,973	3,691	230
IC2612	7749.00	2.06%	16,787	24%	261	27%	47,001	4,218	87

IC主力合约上涨1.91%，报收8117.2点。

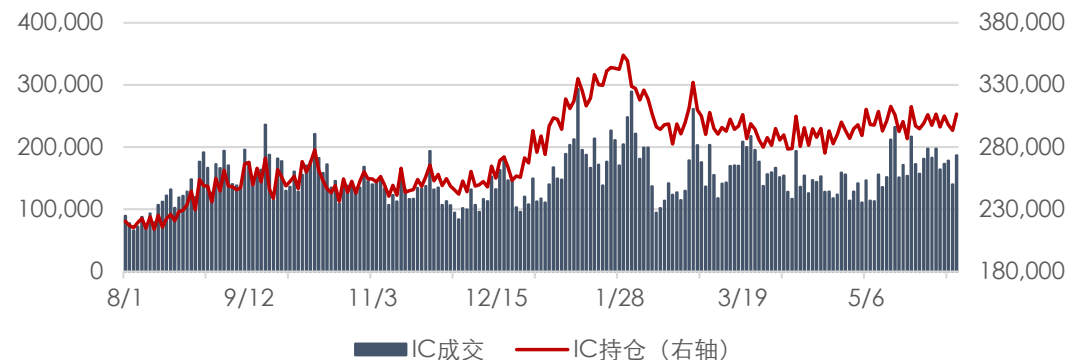
IC四合约总成交186033手，较前日增加18278手；总持仓300196手，较前日增加1760手。

IC主力合约升水11点，较前日上升55.98点；年化基差率为4.5%。

IC四合约分红影响分别为18点、30.99点、43.98点和57.05点。

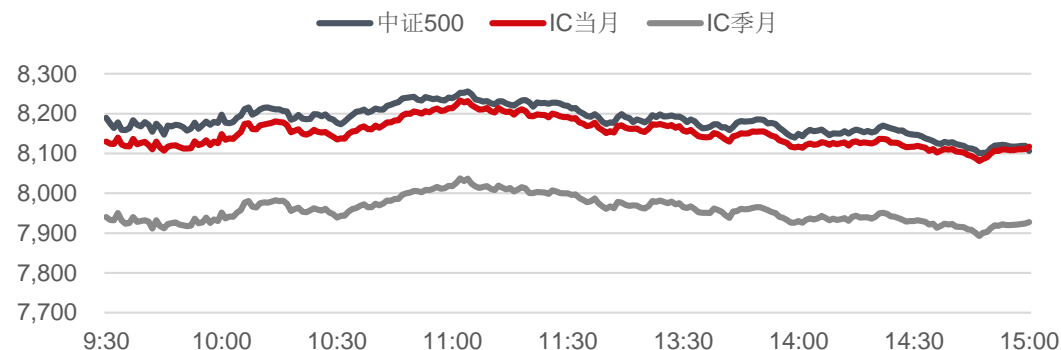
IC成交持仓

单位：手



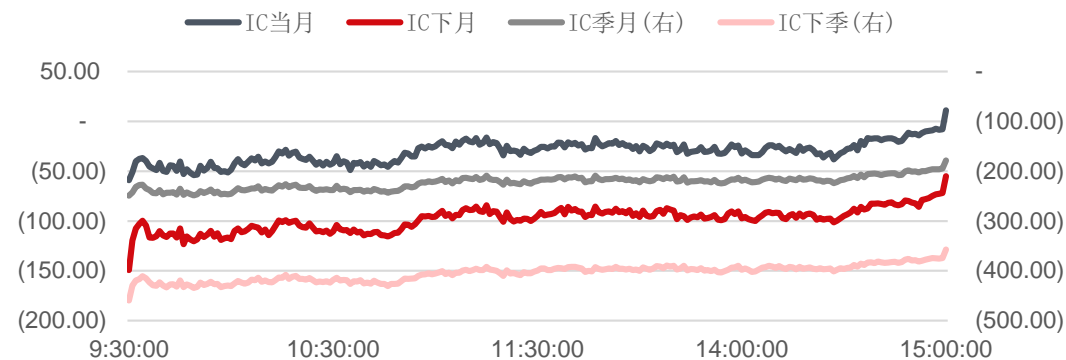
IC日内走势

单位：点



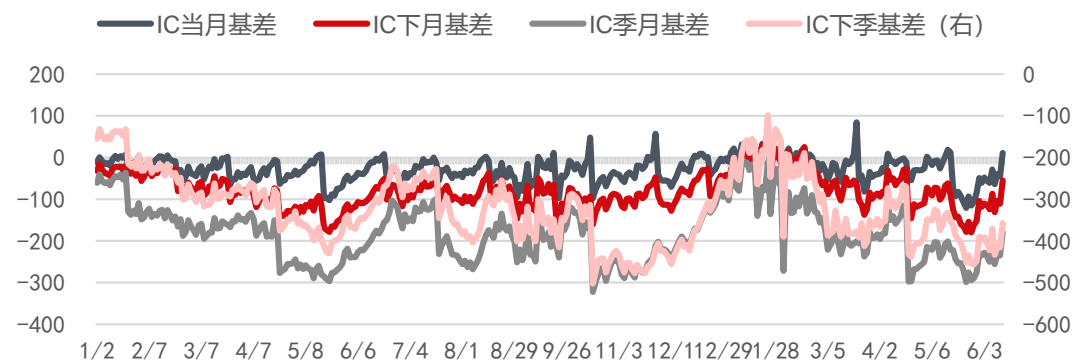
IC日内基差

单位：点



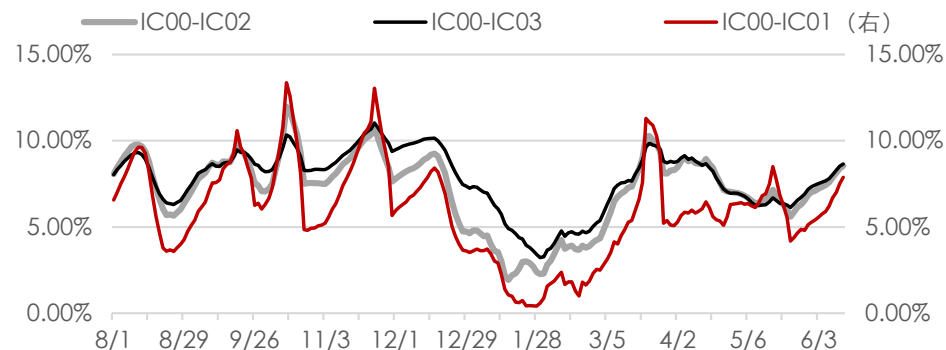
IC基差

单位：点



IC年化移仓成本

注：负值为移仓有收益



IC分红影响

单位：点

	合约	收盘价	到期日	剩余天数	分红价值	升贴水点数	升贴水率	年化升贴水率
中证500	现货	8,106.20						
	当月	8,117.20	2026-06-22	10	18.00	11.00	0.1%	4.5%
	下月	8,051.20	2026-07-17	35	30.99	-55.00	-0.7%	-6.9%
	季一	7,927.60	2026-09-18	98	43.98	-178.60	-2.2%	-8.3%
	季二	7,749.00	2026-12-18	189	57.05	-357.20	-4.4%	-8.9%

IC净空头持仓占比



IC2606主要席位

单位：手

名次	会员名称	成交量	前上日增减	名次	会员名称	持买单量	前上日增减	名次	会员名称	持卖单量	前上日增减
1	中信期货	47,205	1,681	1	国泰君安	18,780	-1,366	1	中信期货	23,243	-2,672
2	国泰君安	35,478	1,002	2	中信期货	17,467	-1,096	2	国泰君安	15,887	-962
3	海通期货	11,835	629	3	东证期货	5,899	1,166	3	海通期货	11,011	-171
4	东证期货	9,845	899	4	华泰期货	5,385	3,000	4	东证期货	5,218	-532
5	中泰期货	7,303	-890	5	银河期货	4,977	1,295	5	瑞银期货	4,440	-356
6	华闻期货	5,960	-700	6	海通期货	3,866	-1,090	6	银河期货	4,278	-372
7	华泰期货	5,553	557	7	中泰期货	2,781	1,632	7	华泰期货	3,895	-546
8	银河期货	5,164	302	8	招商期货	2,589	-1,428	8	广发期货	2,633	351
9	国信期货	4,911	187	9	国信期货	2,541	1,379	9	中泰期货	2,623	-642
10	广发期货	3,262	-5	10	永安期货	2,345	-1,133	10	申银万国	2,431	-192
前五席位		111,666	3,321	前五席位		52,508	-1,772	前五席位		59,799	-4,699
前十席位		136,516	3,662	前十席位		66,630	-3,636	前十席位		75,659	-6,422
前二十席		160,453	6,269	前二十席		83,125	-5,254	前二十席		91,604	-6,533

IC2609主要席位

单位：手

名次	会员名称	成交量	前上日增减	名次	会员名称	持买单量	前上日增减	名次	会员名称	持卖单量	前上日增减
1	中信期货	24,254	1,179	1	中信期货	16,460	585	1	国泰君安	18,495	-227
2	国泰君安	18,964	1,996	2	国泰君安	15,488	257	2	中信期货	18,137	1,477
3	海通期货	7,485	773	3	一德期货	6,085	-89	3	华泰期货	12,404	98
4	东证期货	4,258	-246	4	银河期货	4,384	213	4	海通期货	7,009	568
5	华闻期货	3,954	122	5	海通期货	4,197	363	5	摩根大通	4,230	0
6	中泰期货	3,540	161	6	招商期货	4,190	58	6	广发期货	3,916	121
7	国信期货	3,341	415	7	华泰期货	4,075	139	7	银河期货	3,812	38
8	华泰期货	2,581	-207	8	宝城期货	3,612	301	8	东证期货	3,051	115
9	银河期货	2,209	467	9	东证期货	3,117	225	9	国投期货	2,920	186
10	广发期货	2,018	225	10	光大期货	2,702	-6	10	光大期货	2,919	84
前五席位		58,915	3,824	前五席位		46,614	1,329	前五席位		60,275	1,916
前十席位		72,604	4,885	前十席位		64,310	2,046	前十席位		76,893	2,460
前二十席		87,408	7,007	前二十席		84,040	2,621	前二十席		98,543	2,573

IC2612主要席位

单位：手

名次	会员名称	成交量	前上日增减	名次	会员名称	持买单量	前上日增减	名次	会员名称	持卖单量	前上日增减
1	中信期货	6,837	951	1	中信期货	8,873	1,047	1	海通期货	7,441	361
2	国泰君安	4,970	598	2	国泰君安	5,505	610	2	中信期货	6,867	1,472
3	海通期货	4,423	434	3	一德期货	3,281	5	3	国泰君安	5,007	350
4	东证期货	2,401	420	4	宝城期货	2,156	137	4	摩根大通	3,003	-23
5	中泰期货	1,327	345	5	海通期货	1,964	324	5	瑞银期货	2,879	187
6	华闻期货	1,007	-46	6	东证期货	1,772	373	6	中信建投	1,807	73
7	国信期货	831	-4	7	银河期货	1,527	80	7	华泰期货	1,693	282
8	东兴期货	719	692	8	浙商期货	1,448	-58	8	东证期货	1,669	450
9	华泰期货	641	227	9	金瑞期货	1,018	-73	9	中银期货	1,439	-4
10	银河期货	517	81	10	中金期货	947	426	10	银河期货	1,063	57
前五席位		19,958	2,748	前五席位		21,779	2,123	前五席位		25,197	2,347
前十席位		23,673	3,698	前十席位		28,491	2,871	前十席位		32,868	3,205
前二十席		27,706	4,896	前二十席		35,767	3,842	前二十席		40,555	3,990

IH行情概要

单位：点、手、亿元

	收盘价	+/-	成交量	+/-	成交额	+/-	持仓量	+/-	持仓保证金
上证50	2890.80	1.58%	8,028	55%	2,193	52%			
IH2606	2897.20	2.35%	40,456	41%	349	44%	48,977	999	51
IH2607	2867.60	2.40%	5,618	86%	48	90%	10,815	2,341	11
IH2609	2852.00	2.41%	19,626	46%	167	49%	47,059	1,937	48
IH2612	2832.80	2.44%	6,178	50%	52	53%	15,539	2,357	16

IH主力合约上涨2.35%，报收2897.2点。

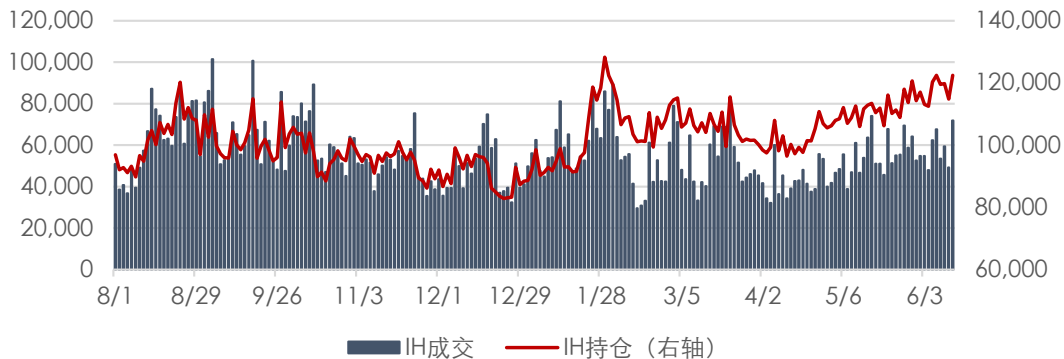
IH四合约总成交71878手，较前日增加22693手；总持仓122390手，较前日增加7634手。

IH主力合约升水6.4点，较前日上升16.52点；年化基差率为7.33%。

IH四合约分红影响分别为5.43点、26.67点、30.76点和37.26点。

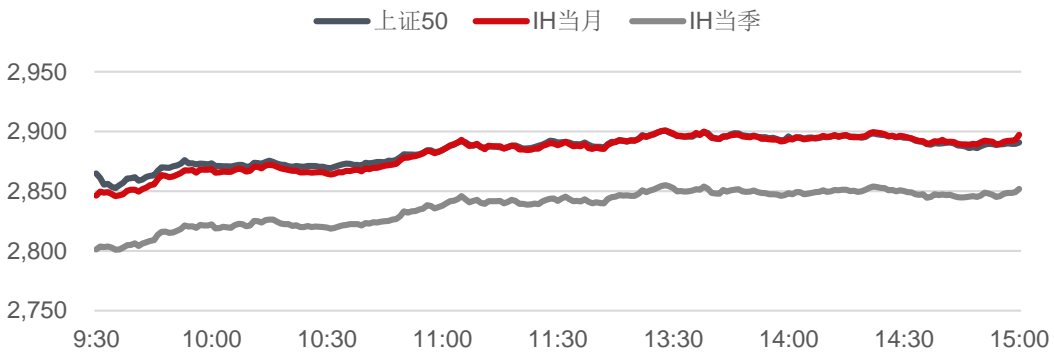
IH成交持仓

单位：手



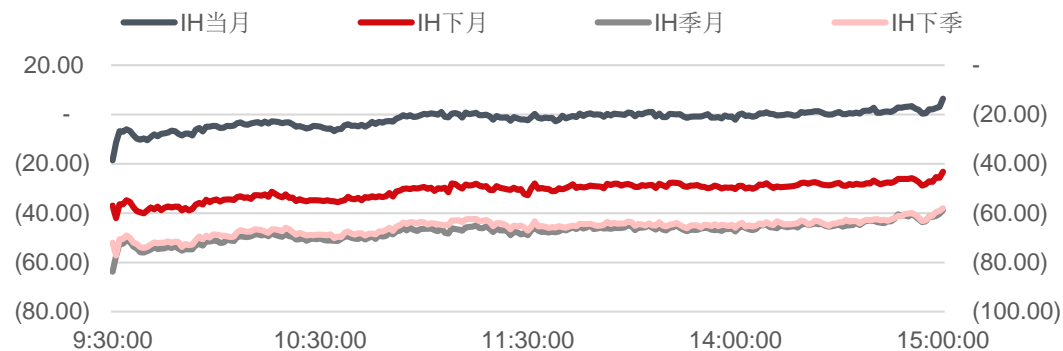
IH日内走势

单位：点



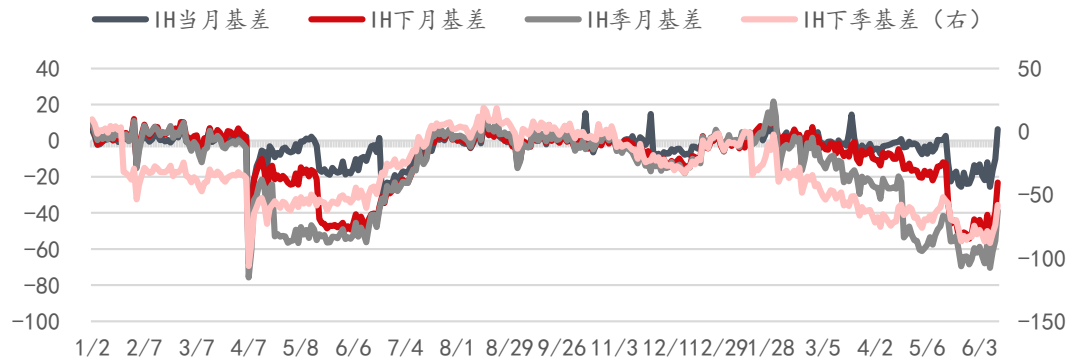
IH日内基差

单位：点



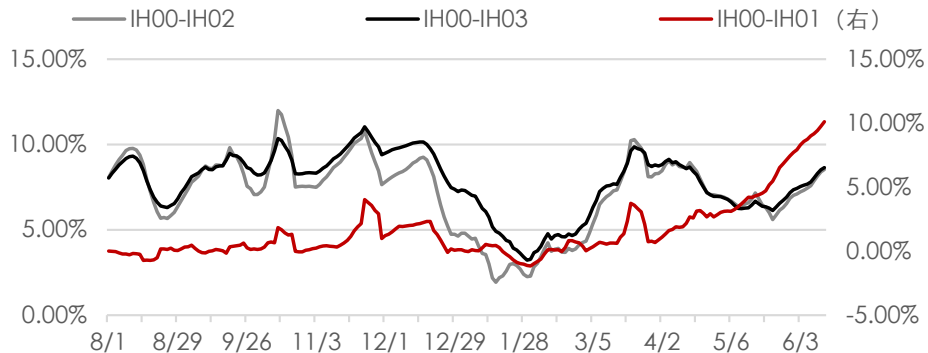
IH基差

单位：点



IH年化移仓成本

注：负值为移仓有收益

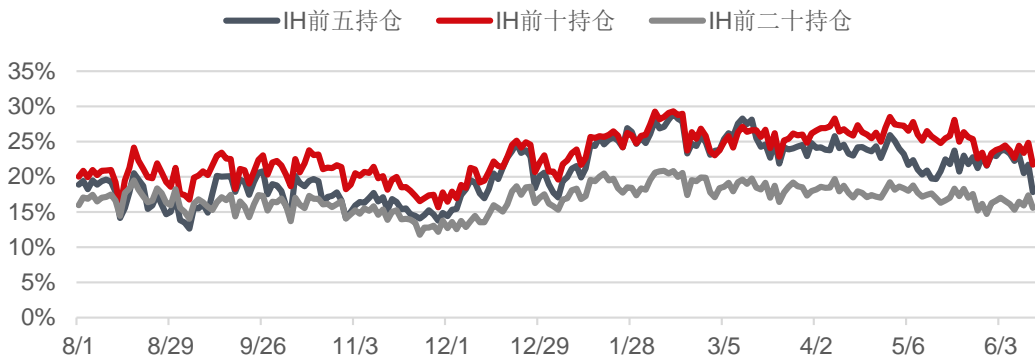


IH分红影响

单位：点

	合约	收盘价	到期日	剩余天数	分红价值	升贴水点数	升贴水率	年化升贴水率
上证50	现货	2,890.80						
	当月	2,897.20	2026-06-22	10	5.43	6.40	0.2%	7.3%
	下月	2,867.60	2026-07-17	35	26.67	-23.20	-0.8%	-8.2%
	季一	2,852.00	2026-09-18	98	30.76	-38.80	-1.3%	-5.0%
	季二	2,832.80	2026-12-18	189	37.26	-58.00	-2.0%	-3.9%

IH净空头持仓占比



IH2606主要席位

单位：手

名次	会员名称	成交量	前上日增减	名次	会员名称	持买单量	前上日增减	名次	会员名称	持卖单量	前上日增减			
1	中信期货	17,146	4,607	1	中信期货	6,919	981	1	中信期货	9,807	577			
2	国泰君安	9,667	2,321	2	国泰君安	6,670	900	2	国泰君安	5,523	-199			
3	东证期货	4,984	606	3	东证期货	2,378	179	3	海通期货	3,942	-346			
4	海通期货	4,139	936	4	海通期货	2,133	-117	4	银河期货	3,218	260			
5	国信期货	3,500	1,087	5	银河期货	2,046	218	5	广发期货	2,385	-448			
6	中泰期货	2,901	674	6	广发期货	1,593	-191	6	中金期货	2,363	250			
7	银河期货	2,488	439	7	南华期货	1,399	-418	7	东证期货	2,287	-31			
8	华闻期货	2,251	706	8	光大期货	1,332	-987	8	华泰期货	2,207	-170			
9	光大期货	2,233	542	9	中泰期货	1,314	51	9	瑞银期货	2,035	-447			
10	华泰期货	1,956	632	10	国投期货	1,270	-23	10	国信期货	1,161	302			
前五席位			39,436	9,557	前五席位			20,146	2,161	前五席位			24,875	-156
前十席位			51,265	12,550	前十席位			27,054	593	前十席位			34,928	-252
前二十席位			62,365	17,021	前二十席位			36,573	631	前二十席位			41,579	213

IH2609主要席位

单位：手

名次	会员名称	成交量	前上日增减	名次	会员名称	持买单量	前上日增减	名次	会员名称	持卖单量	前上日增减			
1	国泰君安	6,064	1,677	1	国泰君安	5,592	620	1	中信期货	12,189	623			
2	中信期货	5,537	973	2	中信期货	4,285	208	2	光大期货	7,730	-287			
3	海通期货	3,102	1,074	3	海通期货	2,937	250	3	国泰君安	5,069	270			
4	东证期货	2,480	134	4	东证期货	1,544	20	4	海通期货	2,078	188			
5	国信期货	2,189	538	5	光大期货	1,443	-80	5	东证期货	1,798	106			
6	光大期货	1,163	277	6	永安期货	1,334	156	6	广发期货	1,690	-246			
7	华闻期货	1,063	269	7	银河期货	1,318	148	7	中信建投	1,648	20			
8	中泰期货	964	228	8	国贸期货	1,246	-57	8	国信期货	1,462	62			
9	广发期货	940	601	9	国投期货	1,231	5	9	宏源期货	1,170	-14			
10	银河期货	909	312	10	兴证期货	1,211	56	10	华泰期货	976	119			
前五席位			19,372	4,396	前五席位			15,801	1,018	前五席位			28,864	900
前十席位			24,411	6,083	前十席位			22,141	1,326	前十席位			35,810	841
前二十席位			29,866	8,592	前二十席位			31,579	1,636	前二十席位			41,975	1,416

IH2612主要席位

单位：手

名次	会员名称	成交量	前上日增减	名次	会员名称	持买单量	前上日增减	名次	会员名称	持卖单量	前上日增减			
1	中信期货	1,959	388	1	海通期货	2,138	469	1	海通期货	3,976	663			
2	海通期货	1,842	604	2	中信期货	1,476	284	2	中信期货	2,740	477			
3	东证期货	1,443	189	3	国泰君安	1,109	101	3	宏源期货	1,214	-2			
4	国泰君安	1,183	437	4	东证期货	729	324	4	瑞银期货	858	565			
5	国信期货	865	418	5	平安期货	651	-6	5	国信期货	735	115			
6	瑞银期货	565	565	6	银河期货	590	10	6	国泰君安	702	-58			
7	华闻期货	433	153	7	国信期货	517	190	7	光大期货	650	1			
8	招商期货	326	153	8	申银万国	472	-2	8	东证期货	628	301			
9	中泰期货	247	-55	9	光大期货	460	23	9	申银万国	612	15			
10	华泰期货	226	72	10	兴证期货	453	23	10	广发期货	439	23			
前五席位			7,292	2,036	前五席位			6,103	1,172	前五席位			9,523	1,818
前十席位			9,089	2,924	前十席位			8,595	1,416	前十席位			12,554	2,100
前二十席位			10,415	3,406	前二十席位			11,394	1,870	前二十席位			14,322	2,130

作者承诺

本人具有中国期货业协会授予的期货从业资格证书，本人承诺以勤勉的职业态度，独立、客观地出具本报告。本报告清晰准确地反映了本人的研究观点。本人不曾因，不因，也将不会因本报告中的具体推荐意见或观点而直接或间接接收到任何形式的报酬。本报告也不涉及任何利益冲突问题。

风险提示与免责声明

本报告由银河期货有限公司（以下简称银河期货，投资咨询业务许可证号30220000）向其机构或个人客户（以下简称客户）提供，无意针对或打算违反任何地区、国家、城市或其它法律管辖区域内的法律法规。除非另有说明，所有本报告的版权属于银河期货。未经银河期货事先书面授权许可，任何机构或个人不得更改或以任何方式发送、传播或复印本报告。

本报告所载的全部内容只提供给客户做参考之用，并不构成对客户的投资建议。银河期货认为本报告所载内容及观点客观公正，但不担保其内容的准确性或完整性。客户不应单纯依靠本报告而取代个人的独立判断。本报告所载内容反映的是银河期货在最初发表本报告日期当日的判断，银河期货可发出其它与本报告所载内容不一致或有不同结论的报告，但银河期货没有义务和责任去及时更新本报告涉及的内容并通知客户。银河期货不对因客户使用本报告而导致的损失负任何责任。

银河期货不需要采取任何行动以确保本报告涉及的内容适合于客户。银河期货建议客户独自进行投资判断。本报告并不构成投资、法律、会计或税务建议或担保任何内容适合客户，本报告不构成给予客户个人咨询建议。

银河期货版权所有并保留一切权利。

联系方式

银河期货有限公司 研究所

北京：北京市朝阳区建国门外大街8号楼31层

上海：上海市虹口区东大名路501号白玉兰广场28层

网址：www.yhqh.com.cn

电话：400-886-7799

研究员：孙锋

期货从业证号：F0211891

投资咨询证号：Z0000567

Tel.: 021-65789277

邮箱：sunfeng@chinastock.com.cn