

# 股指期货数据日报

2023年5月25日



银河期货暖❤️服务 | 未来可期  
与您一起迎接未来  
Futures - Future

## IF行情概要

单位：点、手、亿元

	收盘价	+/-	成交量	+/-	成交额	+/-	持仓量	+/-	持仓保证金
沪深300	3850.50	-0.22%	12,415	-10%	2,133	1%			
IF2306	3833.00	-0.62%	75,231	-3%	865	-4%	125,263	-5,331	172.52
IF2307	3808.60	-0.63%	6,427	20%	73	19%	10,282	1,891	14.06
IF2309	3809.80	-0.54%	15,398	-8%	176	-9%	71,925	1,717	98.41
IF2312	3813.00	-0.55%	2,967	19%	34	17%	9,275	689	12.70

IF主力合约下跌0.62%，报收3833点。

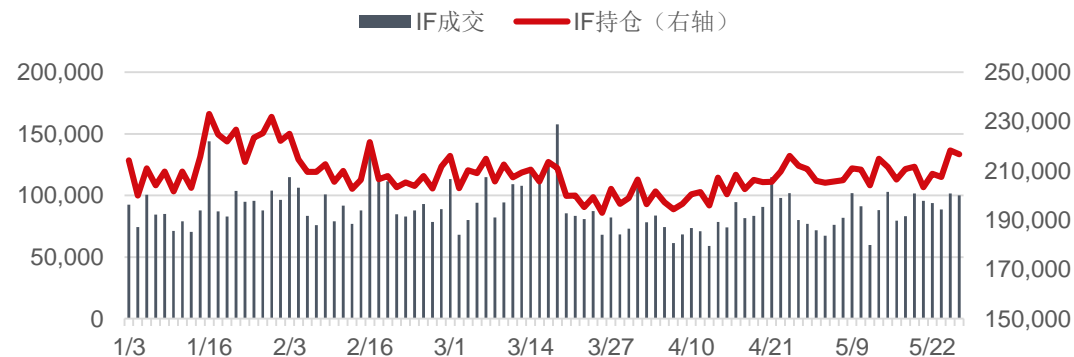
IF四合约总成交100023手，较前日下降1689手；总持仓216745手，较前日减少1564手。

IF主力合约贴水-17.5点，较前日下降5.81点；年化基差率为-6.68%。

IF四合约分红影响分别为19.11点、61.08点、71.66点和74.56点。

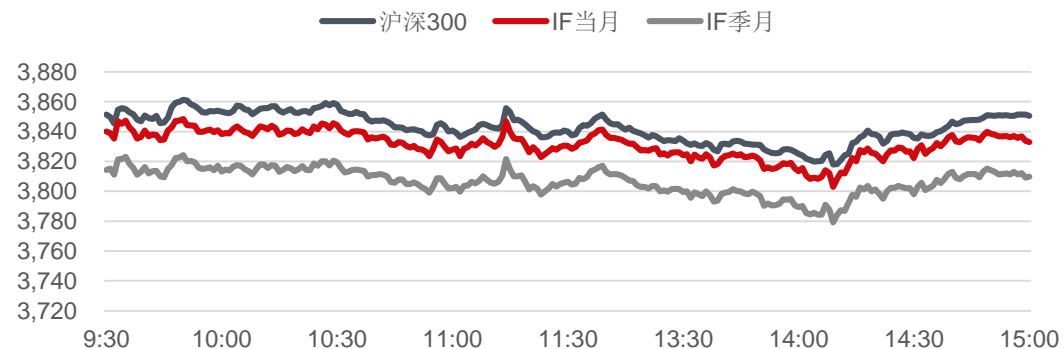
## IF成交持仓

单位：点



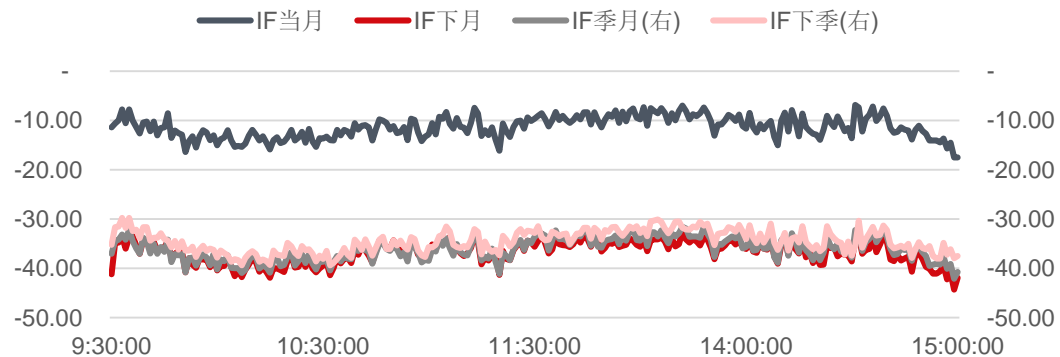
## IF日内走势

单位：点



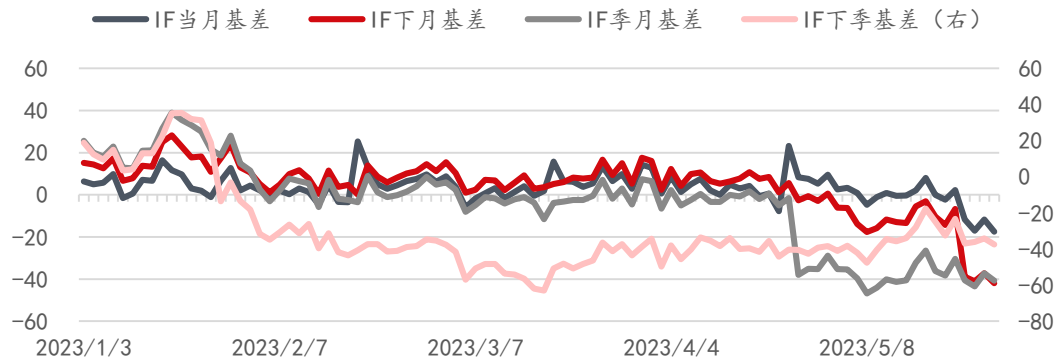
## IF日内基差

单位：点



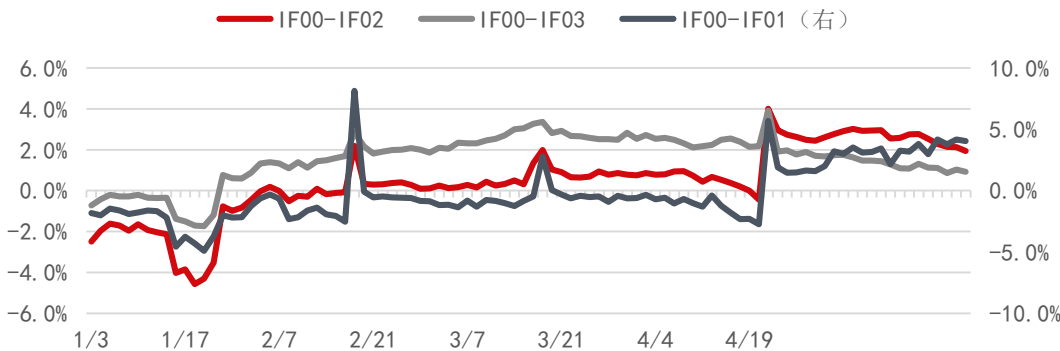
## IF基差

单位：点



## IF年化移仓成本

注：负值为移仓有收益

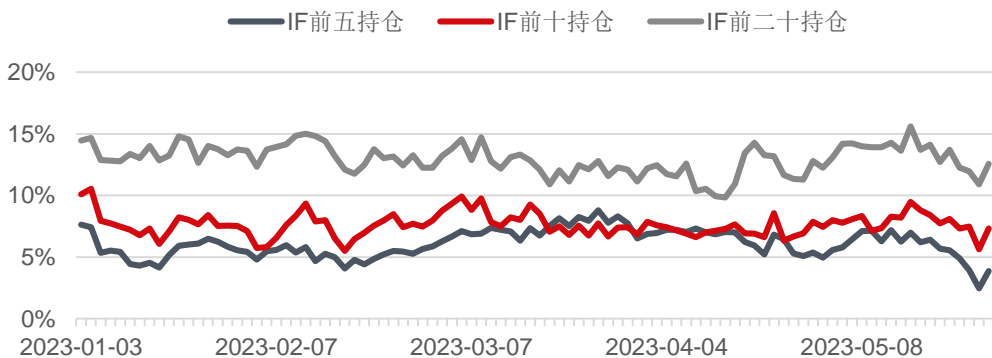


## IF分红影响

单位：点

	合约	收盘价	到期日	剩余天数	分红影响	升贴水点数	升贴水率	年化升贴水率
沪深300	现货	3,850.50						
	当月	3,833.00	2023-06-16	22	19.11	-17.50	-0.5%	-7.2%
	下月	3,808.60	2023-07-21	57	61.08	-41.90	-1.1%	-6.9%
	季一	3,809.80	2023-09-15	113	71.66	-40.70	-1.1%	-3.4%
	季二	3,813.00	2023-12-15	204	74.56	-37.50	-1.0%	-1.8%

## IF净空头持仓占比



## IF2307主要席位

单位：手

名次	会员名称	成交量	前上日增减	名次	会员名称	持买单量	前上日增减	名次	会员名称	持买单量	前上日增减
1	上海东证	1,924	260	1	国泰君安	889	156	1	国泰君安	2,581	141
2	国泰君安	1,397	0	2	平安期货	666	138	2	中银期货	1,473	863
3	中信期货	1,372	41	3	银河期货	618	48	3	中信期货	1,452	30
4	海通期货	1,281	67	4	东兴期货	558	387	4	海通期货	1,184	186
5	中银期货	867	366	5	上海东证	530	-29	5	乾坤期货	961	349
6	国信期货	727	220	6	中信期货	513	-84	6	上海东证	558	-41
7	东兴期货	667	532	7	海通期货	504	-41	7	国投安信	295	41
8	华泰期货	409	215	8	一德期货	485	-3	8	国信期货	226	81
9	华闻期货	353	74	9	华泰期货	479	284	9	广发期货	190	152
10	乾坤期货	349	137	10	国信期货	430	146	10	银河期货	152	-2
前五席位		6,841	734	前五席位		3,261	700	前五席位		7,651	1,569
前十席位		9,346	1,912	前十席位		5,672	1,002	前十席位		9,072	1,800
前二十席位		10,906	2,424	前二十席位		7,995	1,410	前二十席位		9,866	1,901

## IF2306主要席位

单位：手

名次	会员名称	成交量	前上日增减	名次	会员名称	持买单量	前上日增减	名次	会员名称	持买单量	前上日增减
1	国泰君安	20,525	48	1	国泰君安	16,540	-2,171	1	中信期货	19,583	1000
2	中信期货	19,521	22	2	中信期货	13,693	-761	2	国泰君安	13,240	370
3	海通期货	8,710	21	3	华泰期货	6,457	-81	3	上海东证	8,877	103
4	上海东证	6,339	30	4	海通期货	4,833	-39	4	中银期货	8,528	779
5	国信期货	5,810	66	5	上海东证	4,797	-56	5	华泰期货	7,112	999
6	华泰期货	5,351	62	6	广发期货	4,264	-29	6	国投安信	4,494	229
7	华闻期货	4,353	24	7	申银万国	3,665	65	7	海通期货	4,174	156
8	银河期货	3,789	16	8	国投安信	3,553	-40	8	永安期货	3,638	57
9	广发期货	3,330	35	9	银河期货	3,508	-24	9	中金期货	3,508	103
10	申银万国	3,095	46	10	浙商期货	3,080	-20	10	银河期货	3,157	154
前五席位		60,905	-623	前五席位		46,320	-3,482	前五席位		57,340	-4,045
前十席位		80,823	-2,424	前十席位		64,390	-4,570	前十席位		76,311	-3,824
前二十席位		104,496	-4,473	前二十席位		85,984	-4,382	前二十席位		98,537	-4,296

## IF2309主要席位

单位：手

名次	会员名称	成交量	前上日增减	名次	会员名称	持买单量	前上日增减	名次	会员名称	持买单量	前上日增减
1	国泰君安	5,447	18	1	中信期货	10,879	363	1	广发期货	7,334	280
2	中信期货	4,814	13	2	国泰君安	6,593	172	2	国泰君安	6,918	175
3	海通期货	2,236	98	3	申银万国	6,093	257	3	中信期货	6,241	25
4	上海东证	1,940	14	4	国投安信	3,097	43	4	瑞银期货	5,709	-1
5	国信期货	1,391	33	5	海通期货	2,340	-237	5	摩根大通	5,351	171
6	华泰期货	1,361	75	6	永安期货	2,130	80	6	华泰期货	5,197	604
7	华闻期货	1,021	98	7	上海东证	2,029	282	7	乾坤期货	4,781	0
8	方正中期	612	37	8	华泰期货	1,916	63	8	中金期货	4,635	0
9	华西期货	593	10	9	银河期货	1,851	113	9	上海东证	2,128	282
10	永安期货	568	67	10	浙商期货	1,816	23	10	平安期货	2,008	124
前五席位		15,828	-602	前五席位		29,002	598	前五席位		31,553	650
前十席位		19,983	-1,389	前十席位		38,744	1,159	前十席位		50,302	1,660
前二十席位		23,848	-2,186	前二十席位		50,166	1,333	前二十席位		63,086	1,651

## IC行情概要

单位：点、手、亿元

	收盘价	+/-	成交量	+/-	成交额	+/-	持仓量	+/-	持仓保证金
中证500	5988.19	-0.29%	10,992	3%	1,268	8%			
IC2306	5966.60	-0.70%	55,222	6%	658	5%	152,088	-351	217.03
IC2307	5947.80	-0.67%	5,782	3%	69	2%	9,319	1,884	13.25
IC2309	5925.40	-0.71%	13,216	-1%	156	-2%	104,548	841	148.15
IC2312	5879.20	-0.74%	7,775	21%	91	20%	31,716	2,784	44.58

IC主力合约下跌0.7%，报收5966.6点。

IC四合约总成交81995手，较前日增加4748手；总持仓297671手，较前日增加5158手。

IC主力合约贴水-21.59点，较前日下降8.6点；年化基差率为-5.3%。

IC四合约分红影响分别为29.35点、59.88点、68.16点和68.45点。

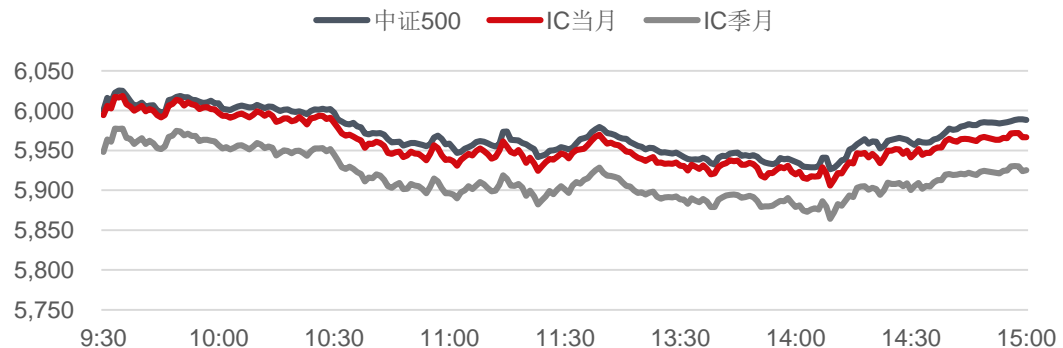
## IC成交持仓

单位：点



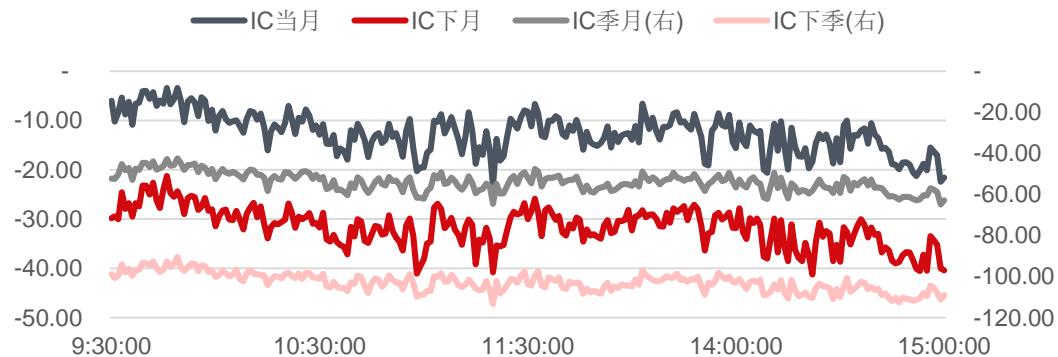
## IC日内走势

单位：点



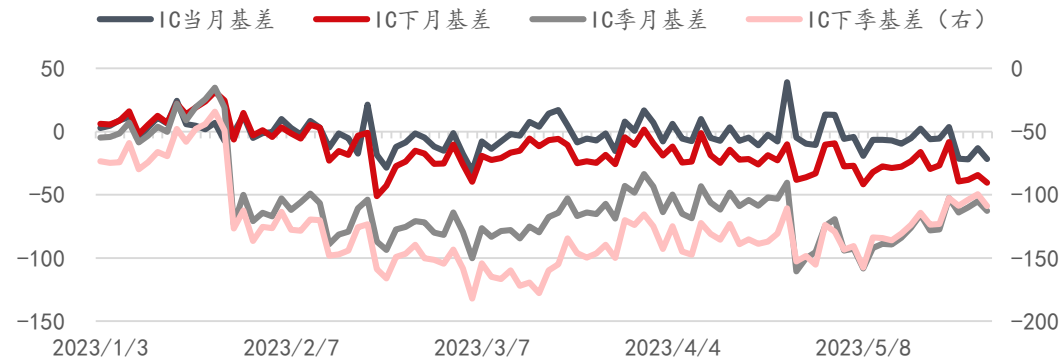
## IC日内基差

单位：点



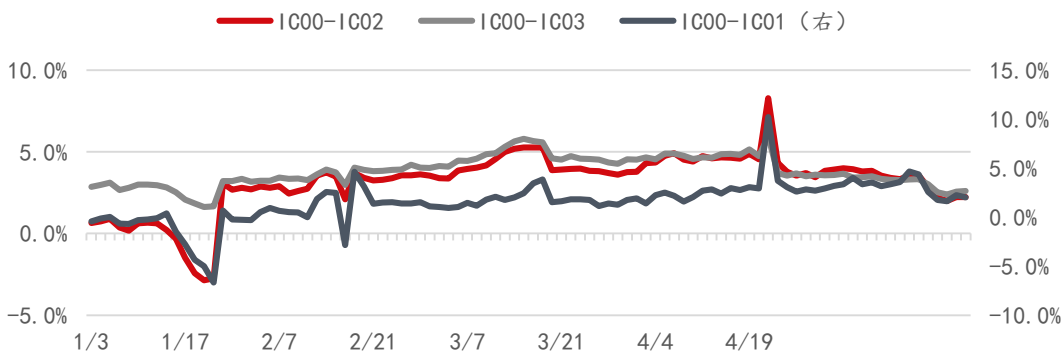
## IC基差

单位：点



## IC年化移仓成本

注：负值为移仓有收益

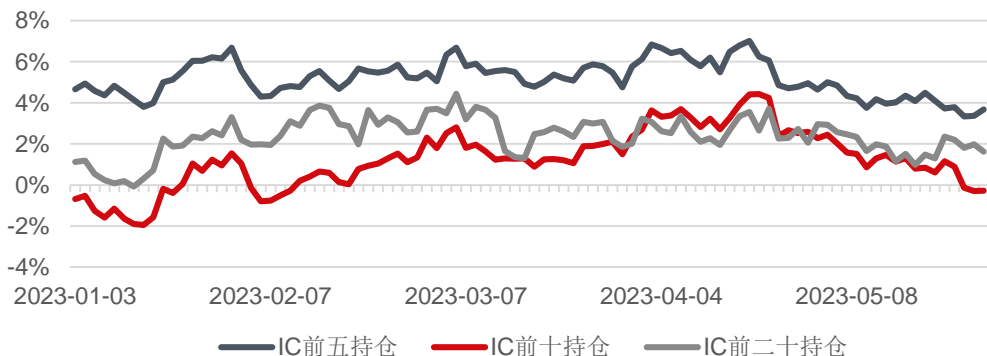


## IC分红影响

单位：点

	合约	收盘价	到期日	剩余天数	分红价值	升贴水点数	升贴水率	年化升贴水率
中证500	现货	5,988.19						
	当月	5,966.60	2023-06-16	22	29.35	-21.59	-0.4%	-5.7%
	下月	5,947.80	2023-07-21	57	59.88	-40.39	-0.7%	-4.3%
	季一	5,925.40	2023-09-15	113	68.16	-62.79	-1.0%	-3.4%
	季二	5,879.20	2023-12-15	204	68.45	-108.99	-1.8%	-3.3%

## IC净空头持仓占比



## IC2306主要席位

单位：手

名次	会员名称	成交量	前上日增减	名次	会员名称	持买单量	前上日增减	名次	会员名称	持卖单量	前上日增减
1	国泰君安	19,238	2,812	1	中信期货	21,163	179	1	国泰君安	20,610	817
2	中信期货	16,769	1,305	2	国泰君安	15,386	23	2	中信期货	18,141	656
3	海通期货	7,839	691	3	国投安信	10,158	23	3	华泰期货	13,370	-691
4	上海东证	4,646	455	4	中信建投	8,735	57	4	海通期货	12,763	63
5	华泰期货	3,212	-987	5	上海东证	8,187	52	5	国投安信	7,650	-121
6	国信期货	2,985	192	6	平安期货	5,815	102	6	上海东证	6,102	-324
7	华闻期货	2,772	121	7	申银万国	5,684	2	7	中银期货	5,571	-310
8	国投安信	2,710	347	8	海通期货	5,578	172	8	银河期货	4,728	-76
9	兴证期货	2,597	148	9	华泰期货	5,368	89	9	永安期货	3,933	-82
10	申银万国	2,526	-1,124	10	兴证期货	5,367	47	10	申银万国	3,781	-246
前五席位		51,704	4,276	前五席位		63,629	-484	前五席位		72,534	724
前十席位		65,294	3,960	前十席位		91,441	-594	前十席位		96,649	-314
前二十席位		82,052	5,420	前二十席位		118,793	-518	前二十席位		122,666	-842

## IC2309主要席位

单位：手

名次	会员名称	成交量	前上日增减	名次	会员名称	持买单量	前上日增减	名次	会员名称	持卖单量	前上日增减
1	国泰君安	4,756	-161	1	中信期货	14,411	278	1	华泰期货	16,815	-189
2	中信期货	3,649	-407	2	国投安信	13,999	248	2	中信期货	14,074	189
3	海通期货	2,520	-539	3	海通期货	9,478	-141	3	国泰君安	7,859	-91
4	上海东证	1,943	652	4	申银万国	8,282	-84	4	瑞银期货	7,668	4
5	国信期货	1,174	-279	5	中泰期货	5,526	-20	5	海通期货	6,039	9
6	银河期货	772	378	6	中信建投	4,965	37	6	中金期货	5,601	-54
7	华闻期货	747	-97	7	兴证期货	4,729	204	7	乾坤期货	4,980	0
8	申银万国	659	-422	8	上海东证	4,157	130	8	上海东证	3,369	187
9	华泰期货	588	24	9	华泰期货	3,684	41	9	国投安信	3,289	44
10	中泰期货	573	378	10	国信期货	3,357	167	10	平安期货	3,049	73
前五席位		14,042	-734	前五席位		51,696	281	前五席位		52,455	-78
前十席位		17,381	-473	前十席位		72,588	860	前十席位		72,743	172
前二十席位		21,772	-215	前二十席位		89,942	782	前二十席位		90,002	310

## IC2312主要席位

单位：手

名次	会员名称	成交量	前上日增减	名次	会员名称	持买单量	前上日增减	名次	会员名称	持卖单量	前上日增减
1	国泰君安	2,321	785	1	国泰君安	3,852	291	1	华泰期货	6,202	604
2	中信期货	1,873	712	2	海通期货	3,845	373	2	中信期货	2,888	191
3	上海东证	1,856	939	3	中信期货	3,811	320	3	国泰君安	1,930	470
4	海通期货	1,749	257	4	国富期货	2,694	184	4	摩根大通	1,884	0
5	华泰期货	806	4	5	国投安信	2,406	172	5	招商期货	1,836	48
6	国富期货	771	207	6	兴证期货	2,122	39	6	瑞银期货	1,530	195
7	国信期货	588	32	7	申银万国	1,870	355	7	上海东证	1,522	198
8	东兴期货	441	143	8	上海东证	1,556	490	8	中金财富	1,353	57
9	申银万国	368	40	9	银河期货	844	213	9	海通期货	1,234	46
10	中泰期货	359	224	10	中泰期货	737	-41	10	光大期货	1,145	26
前五席位		8,605	2,697	前五席位		16,608	1,340	前五席位		14,740	1,313
前十席位		11,132	3,343	前十席位		23,737	2,396	前十席位		21,524	1,835
前二十席位		13,506	2,873	前二十席位		28,046	2,591	前二十席位		28,215	2,383

## IM行情概要

单位：点、手、亿元

	收盘价	+/-	成交量	+/-	成交额	+/-	持仓量	+/-	持仓保证金
中证1000	6501.00	-0.19%	13,583	8%	1,754	7%			
IM2306	6476.80	-0.60%	43,785	12%	566	11%	93,782	3,668	145.22
IM2307	6460.20	-0.54%	3,365	38%	43	37%	3,563	1,098	5.50
IM2309	6431.00	-0.57%	11,794	21%	151	20%	57,232	2,107	87.97
IM2312	6390.40	-0.50%	4,696	59%	60	58%	19,695	1,575	30.06

IM主力合约下跌0.6%，报收6476.8点。

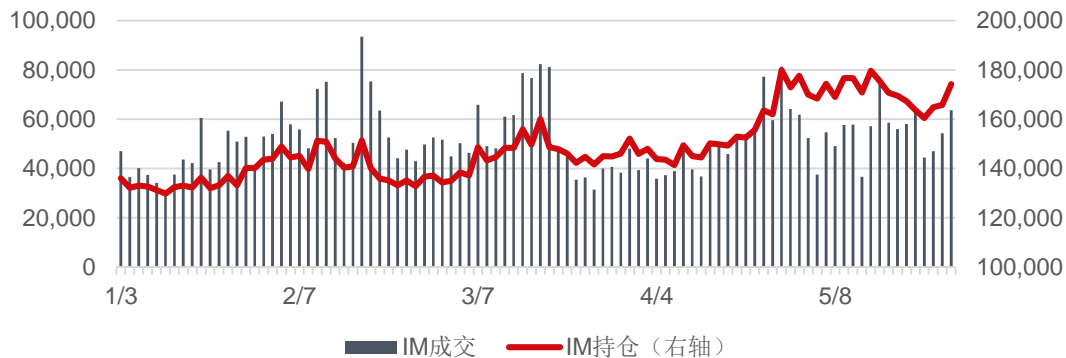
IM四合约总成交63640手，较前日增加9306手；总持仓174272手，较前日增加8448手。

IM主力合约贴水-24.2点，较前日下降8.02点；年化基差率为-5.47%。

IM四合约分红影响分别为25.93点、37.24点、43.6点和44.27点。

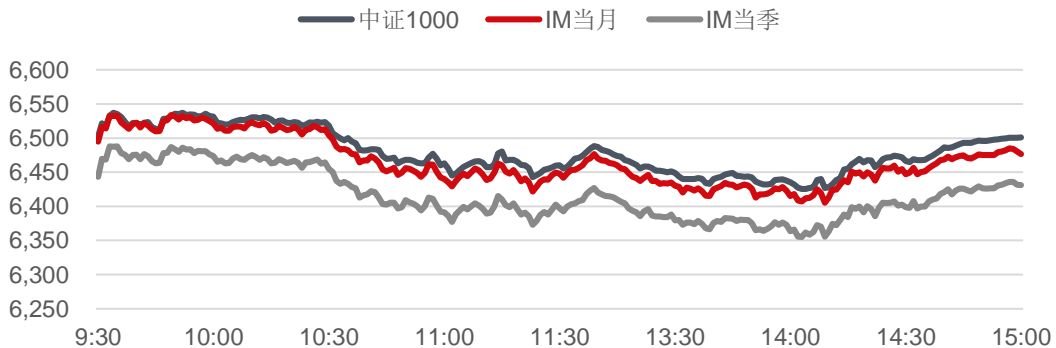
## IM成交持仓

单位：点



## IM日内走势

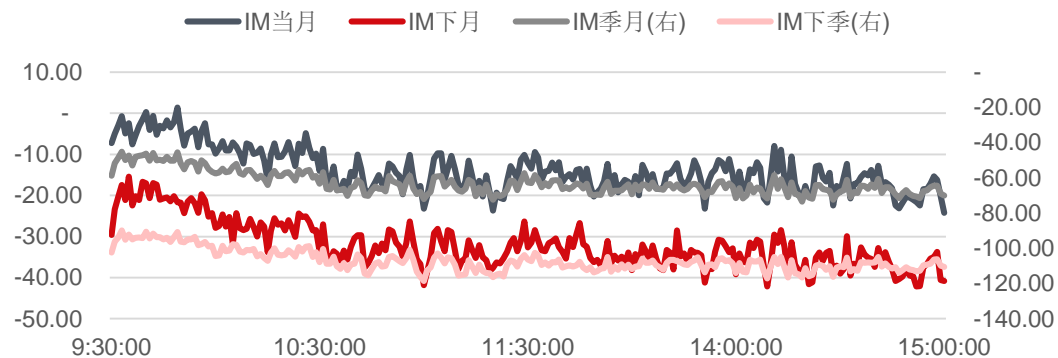
单位：点





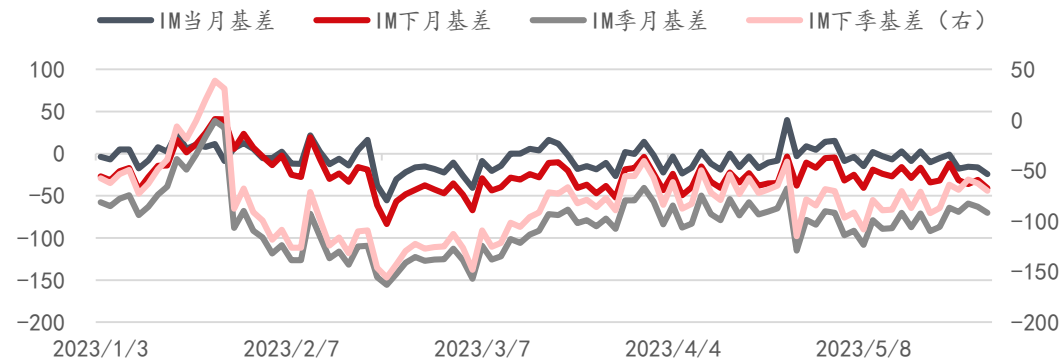
## IM日内基差

单位：点



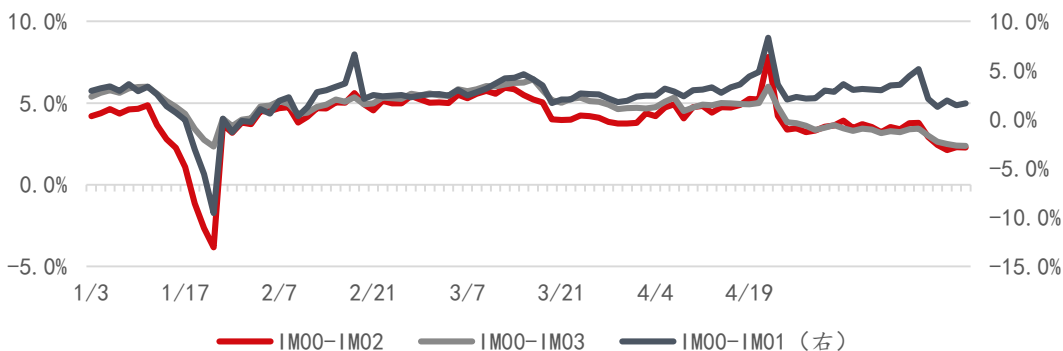
## IM基差

单位：点



## IM年化移仓成本

注：负值为移仓有收益

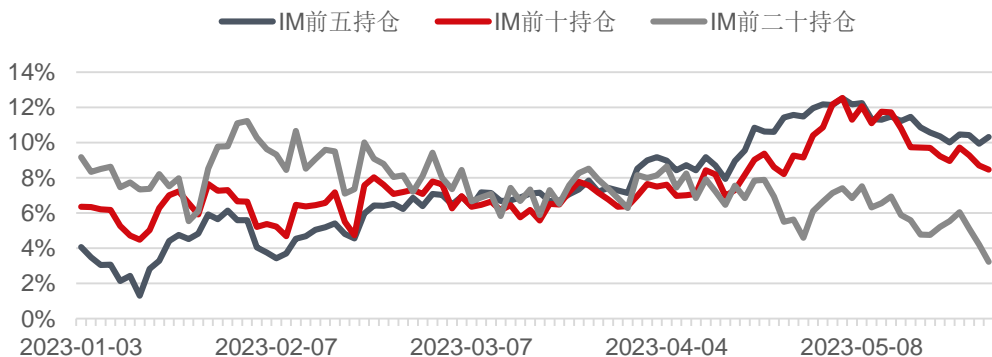


## IM分红影响

单位：点

	合约	收盘价	到期日	剩余天数	分红价值	升贴水点数	升贴水率	年化升贴水率
中证1000	现货	6,501.00						
	当月	6,476.80	2023-06-16	22	25.93	-24.20	-0.4%	-5.9%
	下月	6,460.20	2023-07-21	57	37.24	-40.80	-0.7%	-4.0%
	季一	6,431.00	2023-09-15	113	43.60	-70.00	-1.2%	-3.5%
	季二	6,390.40	2023-12-15	204	44.27	-110.60	-1.8%	-3.1%

## IM净空头持仓占比



## IM2306主要席位

单位：手

名次	会员名称	成交量	前上日增减	名次	会员名称	持买单量	前上日增减	名次	会员名称	持卖单量	前上日增减						
1	国泰君安	14,019	538	1	国泰君安	14,853	976	1	国泰君安	17,237	1,259						
2	中信期货	13,662	1,940	2	中信期货	9,574	1,057	2	中信期货	12,037	1,633						
3	海通期货	5,536	-19	3	国投安信	5,052	-298	3	华泰期货	7,326	-249						
4	上海东证	3,877	132	4	银河期货	4,320	288	4	上海东证	5,543	180						
5	银河期货	2,913	639	5	上海东证	4,091	129	5	海通期货	3,483	323						
6	国信期货	2,587	656	6	中信建投	3,841	37	6	中金期货	3,261	202						
7	华闻期货	2,515	94	7	海通期货	3,730	257	7	中银期货	3,252	-180						
8	申银万国	2,472	111	8	华泰期货	3,672	15	8	银河期货	3,218	279						
9	华泰期货	2,272	307	9	永安期货	2,695	16	9	申银万国	2,856	162						
10	光大期货	1,785	337	10	申银万国	2,366	38	10	国投安信	2,688	-191						
前五席位				40,007	3,230	前五席位				37,890	2,152	前五席位				45,626	3,166
前十席位				51,638	4,735	前十席位				54,194	2,515	前十席位				60,901	3,438
前二十席位				65,551	6,982	前二十席位				72,742	3,171	前二十席位				74,294	3,550

## IM2309主要席位

单位：手

名次	会员名称	成交量	前上日增减	名次	会员名称	持买单量	前上日增减	名次	会员名称	持卖单量	前上日增减						
1	国泰君安	4,210	419	1	国泰君安	5,600	785	1	中信期货	12,106	375						
2	中信期货	3,105	796	2	华泰期货	5,264	-193	2	国泰君安	5,204	467						
3	海通期货	2,267	530	3	中信期货	3,465	408	3	瑞银期货	4,482	-13						
4	上海东证	1,970	324	4	海通期货	3,208	-228	4	上海东证	4,343	234						
5	华泰期货	1,032	98	5	兴证期货	3,079	118	5	华泰期货	3,927	121						
6	国信期货	973	-8	6	国信期货	3,027	259	6	乾坤期货	3,500	0						
7	华闻期货	863	-26	7	中泰期货	2,863	58	7	国投安信	3,386	21						
8	中信建投	509	194	8	中信建投	2,300	200	8	中金期货	2,840	0						
9	方正中期	494	160	9	长江期货	2,257	8	9	海通期货	1,384	85						
10	光大期货	463	139	10	招商期货	2,200	-17	10	申银万国	1,261	82						
前五席位				12,584	2,167	前五席位				20,616	890	前五席位				30,062	1,184
前十席位				15,886	2,626	前十席位				33,263	1,398	前十席位				42,433	1,372
前二十席位				19,374	3,802	前二十席位				47,484	1,740	前二十席位				50,249	1,518

## IM2312主要席位

单位：手

名次	会员名称	成交量	前上日增减	名次	会员名称	持买单量	前上日增减	名次	会员名称	持卖单量	前上日增减						
1	上海东证	1,385	553	1	国泰君安	4,744	107	1	海通期货	3,356	135						
2	国泰君安	1,283	236	2	兴证期货	1,793	33	2	国泰君安	3,027	200						
3	中信期货	1,158	499	3	海通期货	1,470	258	3	中信期货	1,928	-9						
4	海通期货	983	386	4	广发期货	1,379	15	4	上海东证	1,626	89						
5	申银万国	403	255	5	国富期货	1,336	40	5	摩根大通	1,058	-7						
6	中泰期货	319	235	6	申银万国	1,270	366	6	中金期货	947	0						
7	华西期货	300	60	7	中信期货	1,180	53	7	瑞银期货	821	40						
8	国信期货	270	63	8	永安期货	929	13	8	银河期货	797	16						
9	华闻期货	236	85	9	国投安信	684	204	9	国信期货	684	111						
10	国投安信	235	188	10	上海东证	633	94	10	光大期货	669	15						
前五席位				5,212	1,929	前五席位				10,722	453	前五席位				10,995	408
前十席位				6,572	2,560	前十席位				15,418	1,183	前十席位				14,913	590
前二十席位				8,022	3,254	前二十席位				17,619	1,458	前二十席位				18,146	1,231

## IH行情概要

单位：点、手、亿元

	收盘价	+/-	成交量	+/-	成交额	+/-	持仓量	+/-	持仓保证金
上证50	2564.50	-0.50%	3,177	14%	519	3%			
IH2306	2547.20	-0.85%	47,625	-8%	364	-9%	75,728	-2287	69.32
IH2307	2514.40	-0.91%	4,767	-15%	36	-1%	9,876	365	8.92
IH2309	2518.60	-0.85%	13,388	-6%	101	2%	42,406	477	38.32
IH2312	2532.60	-0.84%	2,793	9%	21	8%	6,499	472	5.91

IH主力合约下跌0.85%，报收2547.2点。

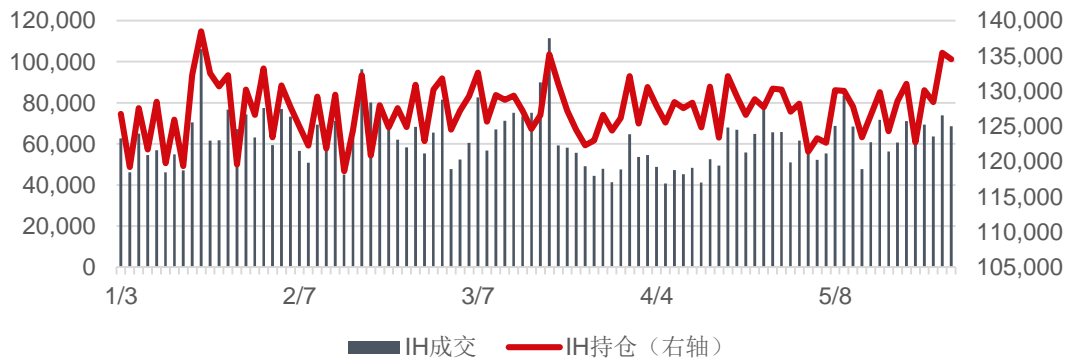
IH四合约总成交68573手，较前日下降5318手；总持仓134509手，较前日减少923手。

IH主力合约贴水-17.3点，较前日上升1.84点；年化基差率为-9.92%。

IH四合约分红影响分别为17.21点、63.82点、67.86点和72.16点。

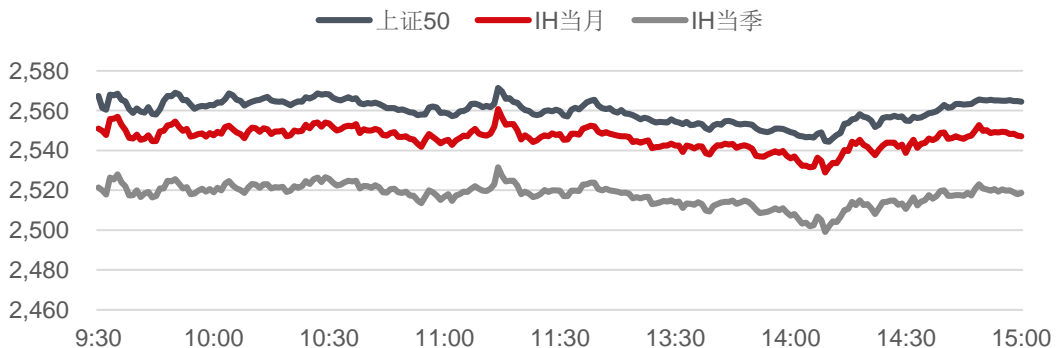
## IH成交持仓

单位：点



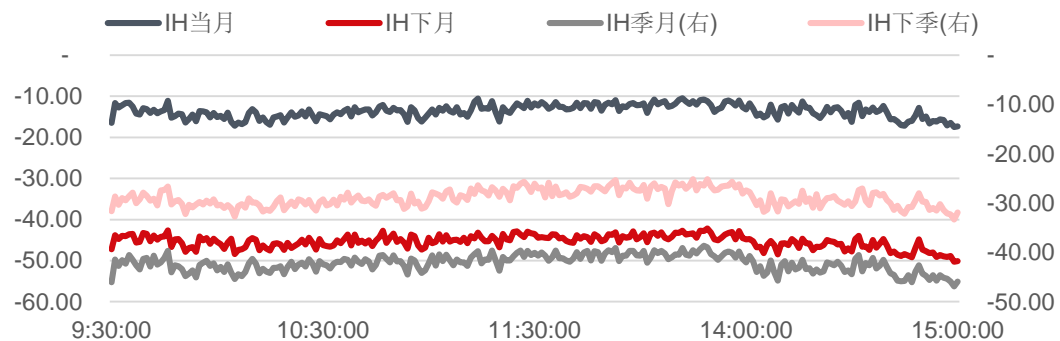
## IH日内走势

单位：点



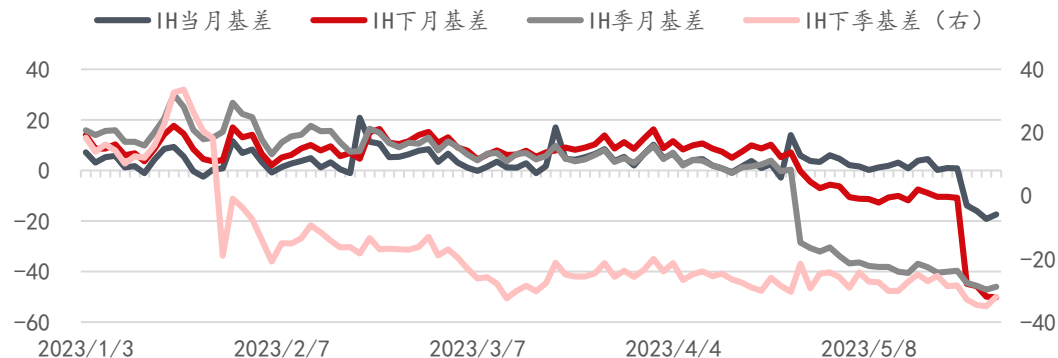
## IH日内基差

单位：点



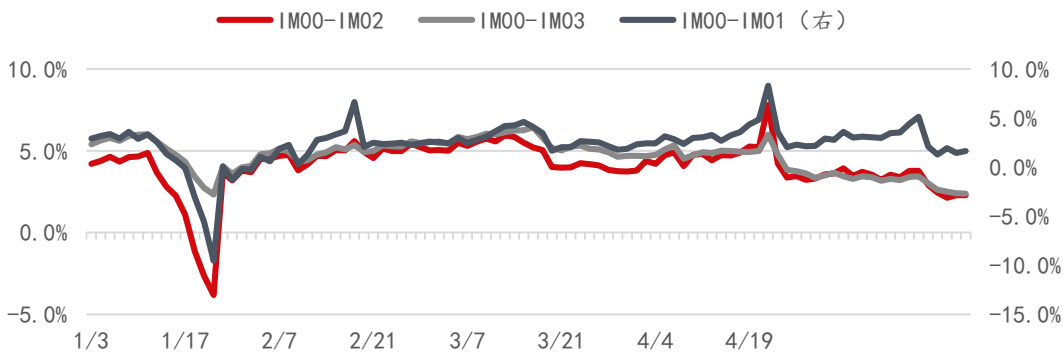
## IH基差

单位：点



## IH年化移仓成本

注：负值为移仓有收益

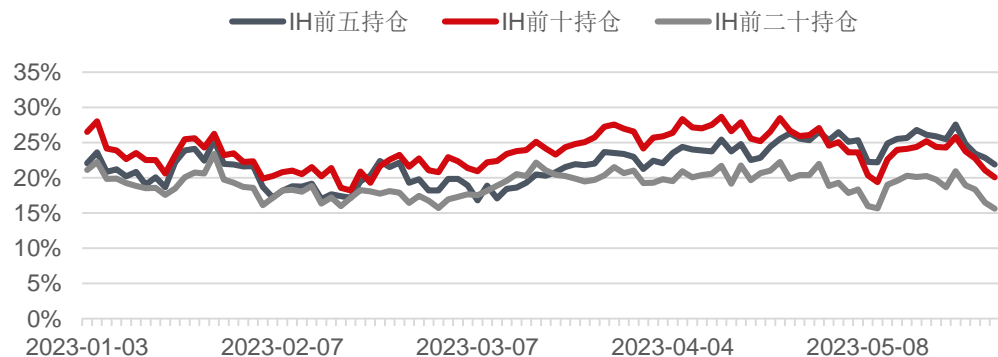


## IH分红影响

单位：点

	合约	收盘价	到期日	剩余天数	分红价值	升贴水点数	升贴水率	年化升贴水率
上证50	现货	2,564.50						
	当月	2,547.20	2023-06-16	22	17.21	-17.30	-0.7%	-10.8%
	下月	2,514.40	2023-07-21	57	63.82	-50.10	-2.0%	-12.5%
	季一	2,518.60	2023-09-15	113	67.86	-45.90	-1.8%	-5.8%
	季二	2,532.60	2023-12-15	204	72.16	-31.90	-1.2%	-2.2%

## IH净空头持仓占比



## IH2306主要席位

单位：手

名次	会员名称	成交量	前上日增减	名次	会员名称	持买单量	前上日增减	名次	会员名称	持卖单量	前上日增减
1	中信期货	16,994	903	1	国泰君安	10,898	-788	1	中信期货	12,908	-19
2	国泰君安	11,131	1,899	2	中信期货	7,915	47	2	国泰君安	12,001	-19
3	海通期货	5,286	-592	3	上海东证	3,993	58	3	广发期货	8,106	-52
4	上海东证	4,204	1,162	4	平安期货	3,102	59	4	海通期货	6,209	-10
5	国信期货	3,414	-917	5	华泰期货	2,989	184	5	上海东证	5,047	18
6	申银万国	3,236	143	6	广发期货	2,932	-96	6	国投安信	3,171	2
7	华闻期货	3,086	-184	7	银河期货	2,753	33	7	银河期货	2,337	13
8	银河期货	3,008	142	8	申银万国	2,632	600	8	中银期货	2,249	6
9	广发期货	2,676	-274	9	永安期货	2,596	-381	9	中金期货	2,070	6
10	华泰期货	2,501	-178	10	海通期货	2,539	-258	10	国信期货	1,525	11
前五席位		41,029	-2,667	前五席位		28,897	-440	前五席位		44,271	-2,002
前十席位		55,536	-3,018	前十席位		42,349	-542	前十席位		55,623	-2,130
前二十席位		70,998	-4,329	前二十席位		55,722	-1,094	前二十席位		64,755	-2,016

## IH2309主要席位

单位：手

名次	会员名称	成交量	前上日增减	名次	会员名称	持买单量	前上日增减	名次	会员名称	持卖单量	前上日增减
1	中信期货	4,068	-43	1	国泰君安	4,568	238	1	广发期货	12,222	449
2	国泰君安	3,598	95	2	中信期货	3,789	-210	2	海通期货	6,848	-426
3	海通期货	1,951	130	3	上海东证	1,973	8	3	国泰君安	4,825	-210
4	上海东证	1,279	294	4	华泰期货	1,899	-115	4	乾坤期货	4,374	0
5	华泰期货	1,273	370	5	海通期货	1,512	-119	5	中信期货	2,569	-148
6	国信期货	1,240	159	6	银河期货	1,397	64	6	中金期货	1,931	0
7	国投安信	1,070	-87	7	广发期货	1,234	9	7	瑞银期货	1,629	-13
8	华闻期货	902	122	8	永安期货	1,200	18	8	上海东证	886	-39
9	广发期货	760	382	9	申银万国	1,190	12	9	华泰期货	865	278
10	方正中期	635	-78	10	国投安信	1,075	5	10	银河期货	763	-4
前五席位		12,169	-642	前五席位		13,741	-198	前五席位		30,838	-335
前十席位		16,776	-1,470	前十席位		19,837	-90	前十席位		36,912	-113
前二十席位		20,574	-1,345	前二十席位		27,835	191	前二十席位		40,329	353

## 作者承诺

本人具有中国期货业协会授予的期货从业资格证书，本人承诺以勤勉的职业态度，独立、客观地出具本报告。本报告清晰准确地反映了本人的研究观点。本人不曾因，不因，也将不会因本报告中的具体推荐意见或观点而直接或间接接收到任何形式的报酬。

## 免责声明

本报告由银河期货有限公司（以下简称银河期货，投资咨询业务许可证号30220000）向其机构或个人客户（以下简称客户）提供，无意针对或打算违反任何地区、国家、城市或其它法律管辖区域内的法律法规。除非另有说明，所有本报告的版权属于银河期货。未经银河期货事先书面授权许可，任何机构或个人不得更改或以任何方式发送、传播或复印本报告。

本报告所载的全部内容只提供给客户做参考之用，并不构成对客户的投资建议。银河期货认为本报告所载内容及观点客观公正，但不担保其内容的准确性或完整性。客户不应单纯依靠本报告而取代个人的独立判断。本报告所载内容反映的是银河期货在最初发表本报告日期当日的判断，银河期货可发出其它与本报告所载内容不一致或有不同结论的报告，但银河期货没有义务和责任去及时更新本报告涉及的内容并通知客户。银河期货不对因客户使用本报告而导致的损失负任何责任。

银河期货不需要采取任何行动以确保本报告涉及的内容适合于客户。银河期货建议客户独自进行投资判断。本报告并不构成投资、法律、会计或税务建议或担保任何内容适合客户，本报告不构成给予客户个人咨询建议。

银河期货版权所有并保留一切权利。

## 联系方式

### 银河期货有限公司 金融衍生品研究所

北京：北京市朝阳区建国门外大街8号楼31层

上海：上海市虹口区东大名路501号白玉兰广场28层

网址：[www.yhqh.com.cn](http://www.yhqh.com.cn)

邮箱：[yqhjrscb@chinastock.com.cn](mailto:yqhjrscb@chinastock.com.cn)

电话：400-886-7799

### 研究员：孙锋

期货从业证号：F0211891

投资咨询证号：Z000567

Tel.: 021-56789277

邮箱：[sunfeng@chinastock.com.cn](mailto:sunfeng@chinastock.com.cn)