

股指期货数据日报

2023年5月29日



银河期货暖❤️服务 | 未来可期
与您一起迎接未来
Futures - Future

IF行情概要

单位：点、手、亿元

	收盘价	+/-	成交量	+/-	成交额	+/-	持仓量	+/-	持仓保证金
沪深300	3833.94	-0.44%	13,186	31%	2,301	20%			
IF2306	3825.00	-0.41%	59,031	-13%	678	13%	119,855	-4,297	164.90
IF2307	3798.80	-0.46%	5,663	-25%	65	5%	13,948	442	19.06
IF2309	3803.00	-0.39%	13,292	-25%	152	5%	73,295	195	100.25
IF2312	3805.00	-0.44%	2,353	-19%	27	20%	10,109	248	13.83

IF主力合约下跌0.41%，报收3825点。

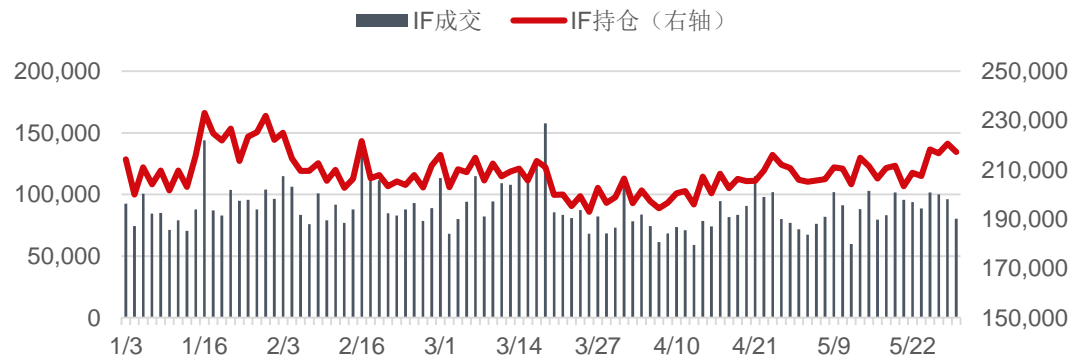
IF四合约总成交80339手，较前日下降15859手；总持仓217207手，较前日减少3412手。

IF主力合约贴水-8.94点，较前日上升1.01点；年化基差率为-3.89%。

IF四合约分红影响分别为17.83点、59.8点、70.35点和73.25点。

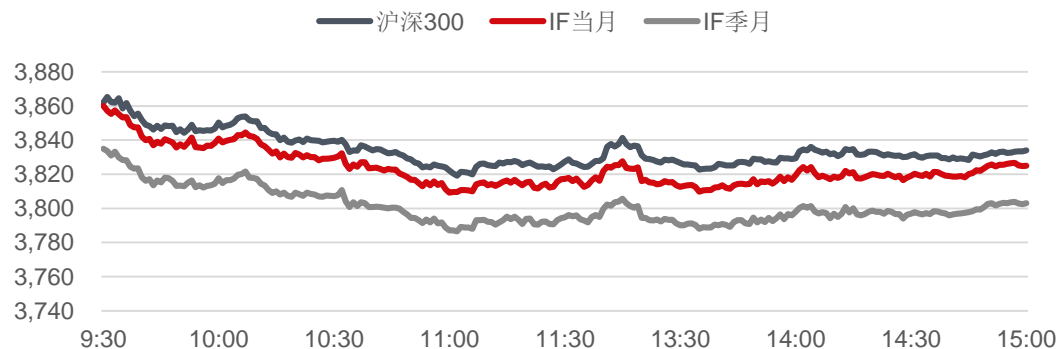
IF成交持仓

单位：点



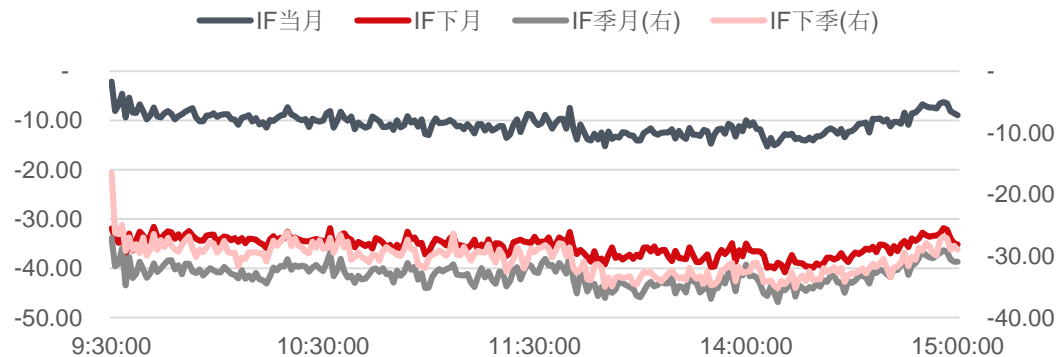
IF日内走势

单位：点



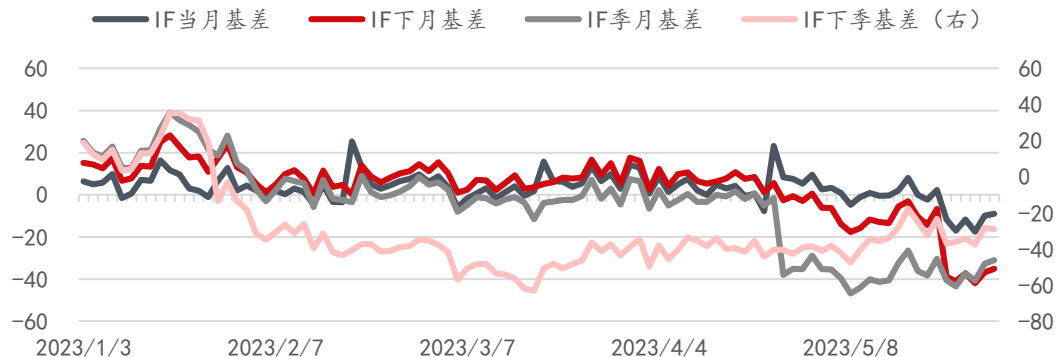
IF日内基差

单位：点



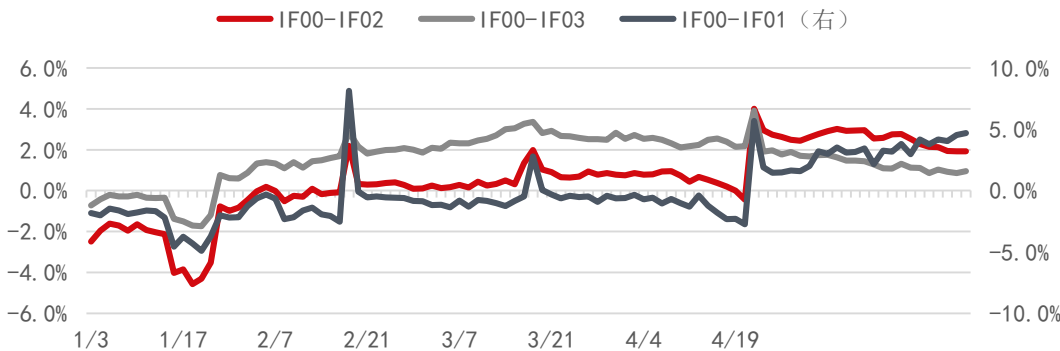
IF基差

单位：点



IF年化移仓成本

注：负值为移仓有收益

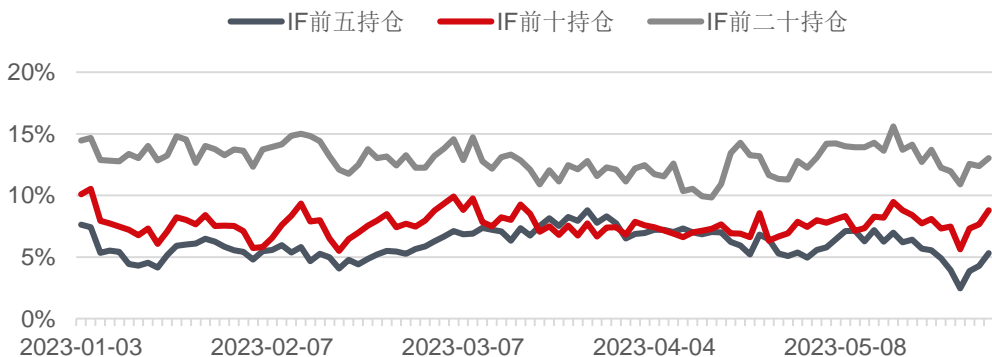


IF分红影响

单位：点

	合约	收盘价	到期日	剩余天数	分红影响	升贴水点数	升贴水率	年化升贴水率
沪深300	现货	3,833.94						
	当月	3,825.00	2023-06-16	18	17.83	-8.94	-0.2%	-4.5%
	下月	3,798.80	2023-07-21	53	59.80	-35.14	-0.9%	-6.3%
	季一	3,803.00	2023-09-15	109	70.35	-30.94	-0.8%	-2.7%
	季二	3,805.00	2023-12-15	200	73.25	-28.94	-0.8%	-1.4%

IF净空头持仓占比



IF2306主要席位

单位：手

名次	会员名称	成交量	前上日增减	名次	会员名称	持买单量	前上日增减	名次	会员名称	持买单量	前上日增减
1	国泰君安	16,476	-3,221	1	国泰君安	15,549	-1,072	1	中信期货	19,466	-1,151
2	中信期货	15,102	-1,911	2	中信期货	12,395	-631	2	国泰君安	12,537	-1,111
3	海通期货	6,311	-632	3	华泰期货	5,548	-281	3	上海东证	8,599	-1,151
4	上海东证	5,178	-832	4	广发期货	4,610	-91	4	华泰期货	6,603	-211
5	国信期货	4,131	-261	5	海通期货	4,502	-151	5	中银期货	5,962	-1,211
6	华闻期货	3,688	-91	6	上海东证	4,226	-91	6	国投安信	4,360	-211
7	华泰期货	3,374	-1,931	7	申银万国	3,628	-71	7	海通期货	3,964	211
8	申银万国	3,068	-128	8	银河期货	3,559	91	8	永安期货	3,624	-101
9	广发期货	2,740	-114	9	浙商期货	3,198	71	9	中金期货	3,590	311
10	银河期货	2,718	-155	10	南华期货	3,195	41	10	申银万国	3,130	141
前五席位		47,198	-6,887	前五席位		42,604	-2,218	前五席位		53,167	-3,204
前十席位		62,786	-10,131	前十席位		60,410	-2,261	前十席位		71,835	-3,396
前二十席位		81,324	-12,455	前二十席位		81,824	-2,974	前二十席位		93,501	-4,043

IF2307主要席位

单位：手

名次	会员名称	成交量	前上日增减	名次	会员名称	持买单量	前上日增减	名次	会员名称	持买单量	前上日增减
1	国泰君安	1,887	-1,221	1	国泰君安	2,908	493	1	中银期货	3,404	797
2	上海东证	1,722	-71	2	华泰期货	1,124	128	2	国泰君安	3,340	-232
3	中信期货	1,161	-301	3	国投安信	932	518	3	中信期货	1,587	-29
4	海通期货	855	-221	4	平安期货	769	68	4	乾坤期货	1,297	0
5	中银期货	797	-311	5	银河期货	652	13	5	海通期货	1,078	-232
6	国投安信	607	171	6	上海东证	565	57	6	上海东证	634	69
7	国信期货	385	-111	7	东兴期货	537	-31	7	国投安信	461	83
8	五矿期货	354	21	8	一德期货	485	-38	8	广发期货	233	20
9	华泰期货	312	-311	9	国信期货	459	55	9	瑞银期货	225	101
10	华闻期货	285	-111	10	海通期货	443	-213	10	银河期货	189	4
前五席位		6,422	-2,651	前五席位		6,385	1,220	前五席位		10,706	304
前十席位		8,365	-3,125	前十席位		8,874	1,050	前十席位		12,448	581
前二十席位		9,873	-2,994	前二十席位		11,442	886	前二十席位		13,394	610

IF2309主要席位

单位：手

名次	会员名称	成交量	前上日增减	名次	会员名称	持买单量	前上日增减	名次	会员名称	持买单量	前上日增减
1	国泰君安	4,374	-2,111	1	中信期货	11,862	118	1	广发期货	7,546	109
2	中信期货	4,004	-925	2	国泰君安	6,923	121	2	国泰君安	6,579	111
3	海通期货	2,041	-551	3	申银万国	3,576	21	3	中信期货	6,059	100
4	上海东证	1,805	-631	4	国投安信	2,995	111	4	瑞银期货	5,735	126
5	申银万国	1,328	-1,011	5	上海东证	2,335	111	5	华泰期货	5,595	112
6	国信期货	1,235	-131	6	海通期货	2,268	119	6	摩根大通	5,312	0
7	华闻期货	984	-111	7	永安期货	2,193	0	7	乾坤期货	4,782	0
8	银河期货	656	131	8	华泰期货	2,014	-0	8	中金期货	4,641	6
9	方正中期	497	-111	9	中信建投	1,916	111	9	上海东证	2,318	101
10	五矿期货	481	211	10	浙商期货	1,906	-4	10	平安期货	2,105	120
前五席位		13,552	-5,245	前五席位		27,691	-438	前五席位		31,514	-232
前十席位		17,405	-5,454	前十席位		37,988	-480	前十席位		50,672	-86
前二十席位		20,226	-6,885	前二十席位		50,493	-85	前二十席位		64,039	-21

IC行情概要

单位：点、手、亿元

	收盘价	+/-	成交量	+/-	成交额	+/-	持仓量	+/-	持仓保证金
中证500	6025.16	-0.16%	12,514	18%	1,468	9%			
IC2306	6015.80	-0.07%	40,043	-13%	482	3%	139,004	-6,374	200.43
IC2307	5996.60	-0.07%	4,724	7%	57	8%	12,250	1,955	17.60
IC2309	5971.60	-0.07%	8,943	-15%	107	5%	103,861	275	148.62
IC2312	5923.20	-0.08%	5,096	-11%	60	1%	33,400	609	47.40

IC主力合约下跌0.07%，报收6015.8点。

IC四合约总成交58806手，较前日下降8088手；总持仓288515手，较前日减少3635手。

IC主力合约贴水-9.36点，较前日上升3.02点；年化基差率为-2.59%。

IC四合约分红影响分别为27.14点、57.95点、66.21点和66.49点。

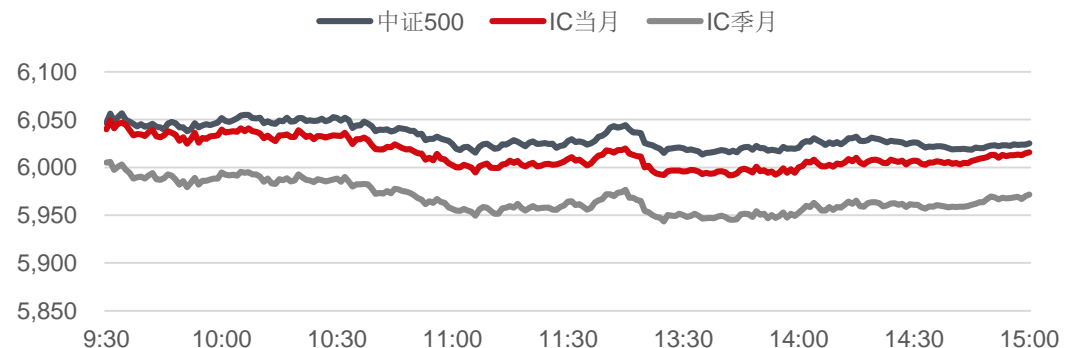
IC成交持仓

单位：点



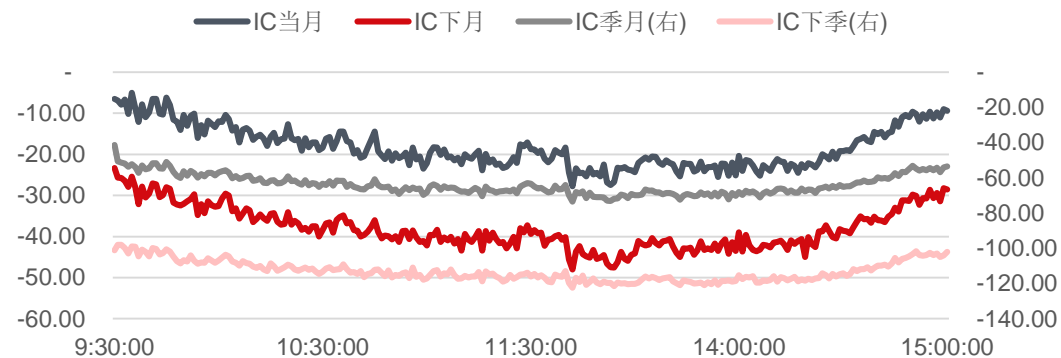
IC日内走势

单位：点



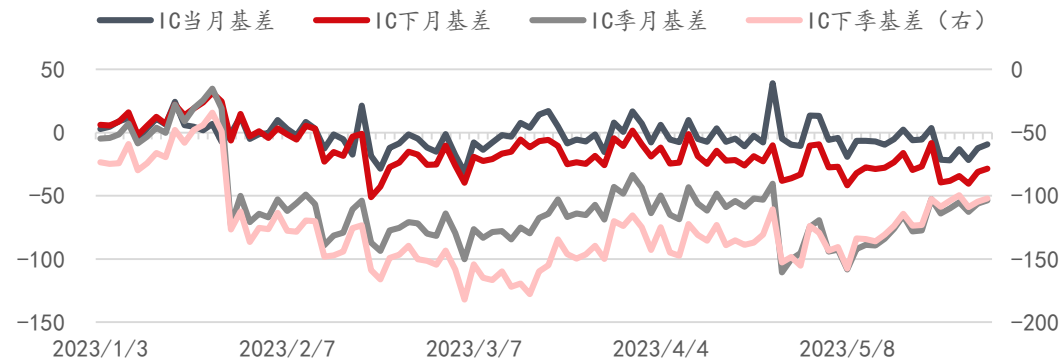
IC日内基差

单位：点



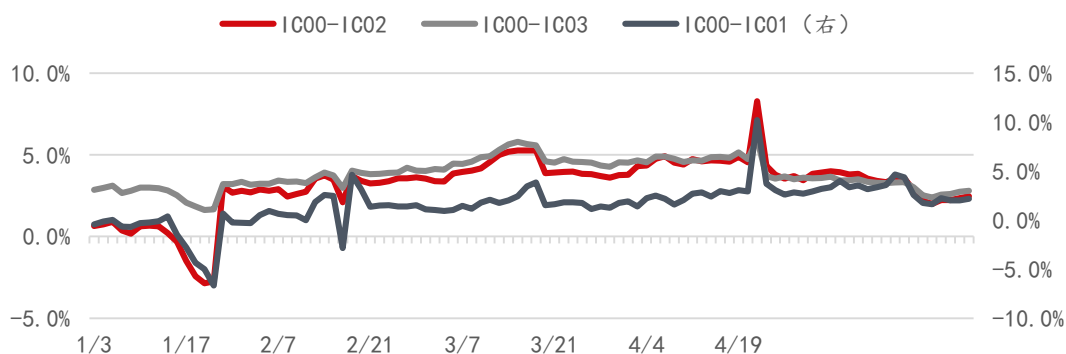
IC基差

单位：点



IC年化移仓成本

注：负值为移仓有收益

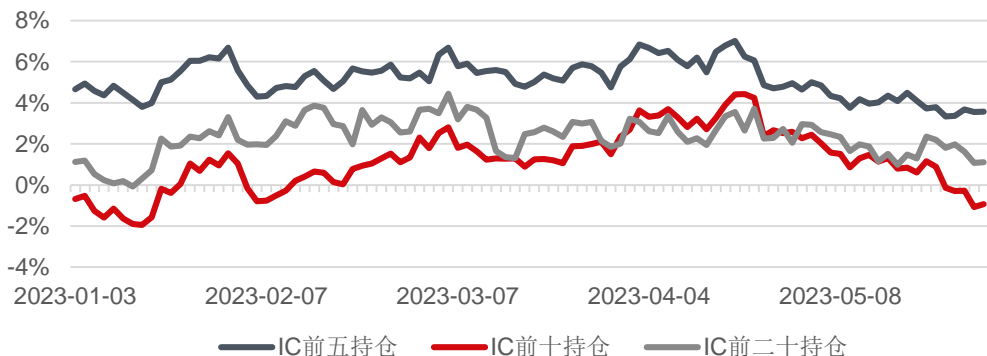


IC分红影响

单位：点

	合约	收盘价	到期日	剩余天数	分红价值	升贴水点数	升贴水率	年化升贴水率
中证500	现货	6,025.16						
	当月	6,015.80	2023-06-16	18	27.14	-9.36	-0.2%	-3.0%
	下月	5,996.60	2023-07-21	53	57.95	-28.56	-0.5%	-3.2%
	季一	5,971.60	2023-09-15	109	66.21	-53.56	-0.9%	-3.0%
	季二	5,923.20	2023-12-15	200	66.49	-101.96	-1.7%	-3.1%

IC净空头持仓占比



IC2306主要席位

单位：手

名次	会员名称	成交量	前上日增减	名次	会员名称	持买单量	前上日增减	名次	会员名称	持卖单量	前上日增减
1	国泰君安	13,125	-3,114	1	中信期货	19,632	-87	1	国泰君安	18,497	47
2	中信期货	11,595	-1,624	2	国泰君安	13,724	-790	2	中信期货	16,030	91
3	海通期货	5,309	-1,300	3	国投安信	9,140	-277	3	海通期货	12,285	12
4	上海东证	3,859	-9	4	中信建投	8,576	-119	4	华泰期货	11,680	104
5	华泰期货	3,180	281	5	上海东证	7,675	-713	5	国投安信	7,050	65
6	申银万国	2,580	471	6	平安期货	5,677	-189	6	上海东证	5,803	43
7	国信期货	2,070	-213	7	申银万国	5,399	-276	7	中银期货	5,236	77
8	兴证期货	2,024	-52	8	海通期货	4,890	-245	8	银河期货	4,222	101
9	华闻期货	1,859	-41	9	华泰期货	4,450	-481	9	中金期货	3,907	31
10	国投安信	1,780	-210	10	兴证期货	4,362	-422	10	永安期货	3,894	115
前五席位		37,068	-5,985	前五席位		58,747	-2,784	前五席位		65,542	-3,019
前十席位		47,381	-7,066	前十席位		83,525	-4,400	前十席位		88,604	-2,944
前二十席位		59,558	-7,513	前二十席位		107,943	-5,247	前二十席位		112,494	-5,004

IC2309主要席位

单位：手

名次	会员名称	成交量	前上日增减	名次	会员名称	持买单量	前上日增减	名次	会员名称	持卖单量	前上日增减
1	中信期货	2,896	210	1	中信期货	14,252	41	1	华泰期货	16,805	218
2	国泰君安	2,706	117	2	国投安信	14,237	353	2	中信期货	13,917	-105
3	海通期货	1,786	528	3	海通期货	9,653	-90	3	瑞银期货	8,053	385
4	上海东证	1,364	168	4	申银万国	7,877	-295	4	国泰君安	7,702	-35
5	国信期货	952	169	5	中泰期货	5,516	-13	5	海通期货	6,022	-40
6	华闻期货	541	235	6	中信建投	5,060	41	6	中金期货	5,269	-267
7	国投安信	479	143	7	兴证期货	4,885	88	7	乾坤期货	4,980	0
8	平安期货	476	27	8	上海东证	3,979	22	8	国投安信	3,298	26
9	瑞银期货	385	85	9	华泰期货	3,617	36	9	上海东证	3,169	-62
10	兴证期货	366	98	10	国信期货	3,367	149	10	平安期货	3,057	50
前五席位		9,704	-1,754	前五席位		51,535	-4	前五席位		52,499	423
前十席位		11,951	-1,136	前十席位		72,443	332	前十席位		72,272	170
前二十席位		14,452	-1,540	前二十席位		89,146	388	前二十席位		89,322	309

IC2312主要席位

单位：手

名次	会员名称	成交量	前上日增减	名次	会员名称	持买单量	前上日增减	名次	会员名称	持卖单量	前上日增减
1	华泰期货	1,764	520	1	海通期货	3,931	-35	1	华泰期货	7,041	524
2	国泰君安	1,206	-109	2	国泰君安	3,894	78	2	中信期货	3,324	21
3	上海东证	1,196	-176	3	中信期货	3,737	10	3	国泰君安	2,180	256
4	中信期货	1,047	-328	4	国投安信	2,564	67	4	招商期货	1,918	3
5	海通期货	966	-243	5	兴证期货	2,543	291	5	摩根大通	1,884	0
6	国富期货	424	-37	6	国富期货	2,035	-375	6	瑞银期货	1,591	44
7	兴证期货	351	164	7	申银万国	2,010	51	7	光大期货	1,387	83
8	国信期货	280	-78	8	华泰期货	1,752	246	8	中金财富	1,383	12
9	华闻期货	261	-49	9	上海东证	1,372	-111	9	上海东证	1,198	-163
10	华西期货	208	-78	10	银河期货	1,040	7	10	申银万国	1,162	1
前五席位		6,179	-336	前五席位		16,669	411	前五席位		16,347	804
前十席位		7,703	-414	前十席位		24,878	229	前十席位		23,068	781
前二十席位		9,001	-530	前二十席位		29,424	421	前二十席位		29,623	686

IM行情概要

单位：点、手、亿元

	收盘价	+/-	成交量	+/-	成交额	+/-	持仓量	+/-	持仓保证金
中证1000	6534.12	-0.19%	15,248	21%	2,043	29%			
IM2306	6525.40	-0.17%	31,583	-21%	413	-20%	86,931	-690	136.03
IM2307	6510.80	-0.11%	2,611	5%	34	8%	4,706	1,203	7.34
IM2309	6475.00	-0.17%	6,964	-33%	90	-38%	55,856	-263	86.71
IM2312	6436.00	-0.06%	2,281	-21%	29	-20%	19,708	518	30.40

IM主力合约下跌0.17%，报收6525.4点。

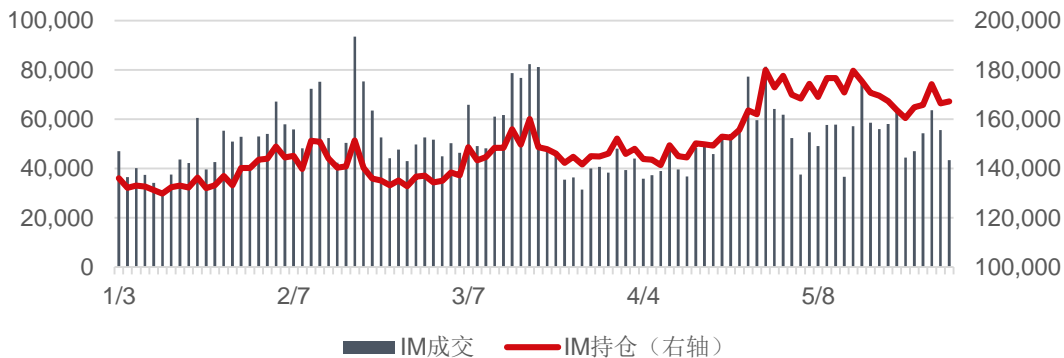
IM四合约总成交43439手，较前日下降12130手；总持仓167201手，较前日增加768手。

IM主力合约贴水-8.72点，较前日上升1.89点；年化基差率为-2.22%。

IM四合约分红影响分别为24.58点、35.62点、41.92点和42.62点。

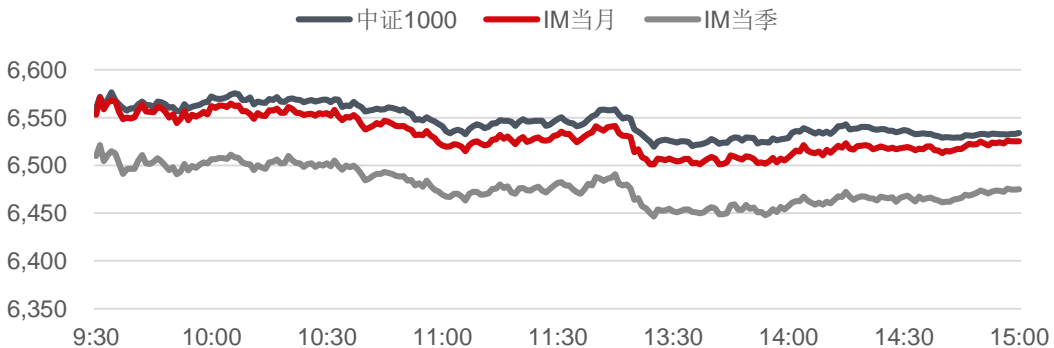
IM成交持仓

单位：点



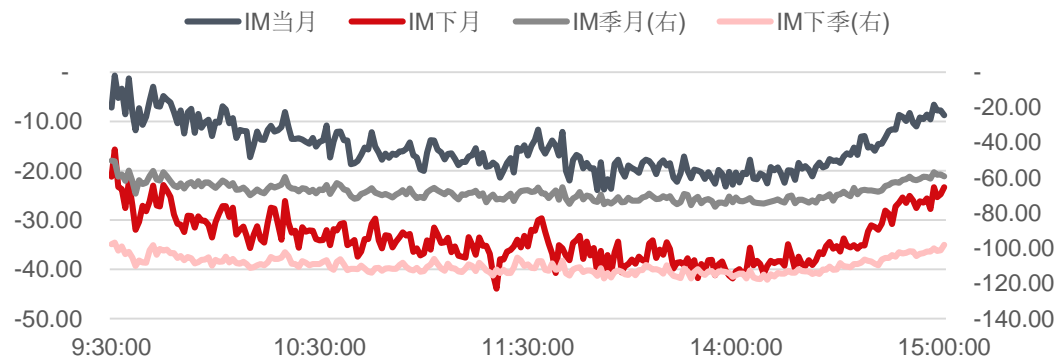
IM日内走势

单位：点



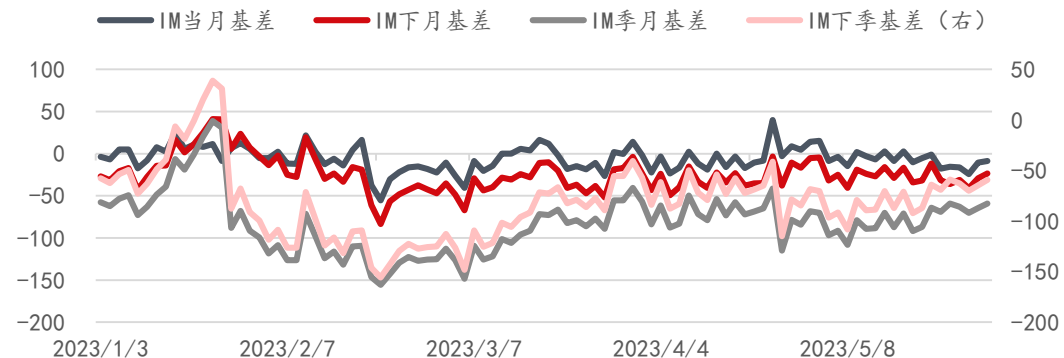
IM日内基差

单位：点



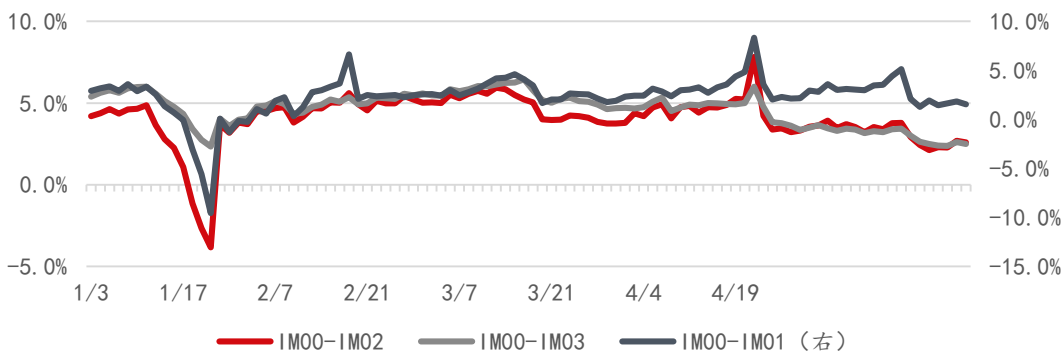
IM基差

单位：点



IM年化移仓成本

注：负值为移仓有收益

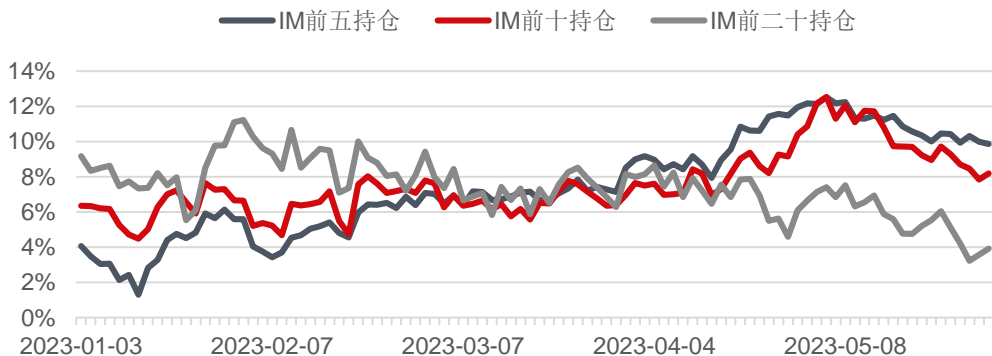


IM分红影响

单位：点

	合约	收盘价	到期日	剩余天数	分红价值	升贴水点数	升贴水率	年化升贴水率
中证1000	现货	6,534.12						
	当月	6,525.40	2023-06-16	18	24.58	-8.72	-0.1%	-2.6%
	下月	6,510.80	2023-07-21	53	35.62	-23.32	-0.4%	-2.4%
	季一	6,475.00	2023-09-15	109	41.92	-59.12	-1.0%	-3.0%
	季二	6,436.00	2023-12-15	200	42.62	-98.12	-1.6%	-2.8%

IM净空头持仓占比



IM2306主要席位

单位：手

名次	会员名称	成交量	前上日增减	名次	会员名称	持买单量	前上日增减	名次	会员名称	持卖单量	前上日增减
1	国泰君安	10,070	-3,600	1	国泰君安	13,790	439	1	国泰君安	16,030	1,143
2	中信期货	9,615	-2,050	2	中信期货	9,040	686	2	中信期货	10,680	521
3	海通期货	3,771	-1,240	3	国投安信	4,878	-163	3	华泰期货	6,655	-342
4	上海东证	3,343	-660	4	银河期货	4,198	-57	4	上海东证	5,336	-94
5	银河期货	2,164	-390	5	上海东证	3,933	33	5	中金期货	3,341	10
6	华闻期货	1,992	-540	6	中信建投	3,681	-46	6	中银期货	3,238	19
7	申银万国	1,727	-480	7	华泰期货	3,431	-178	7	海通期货	3,211	-61
8	华泰期货	1,704	-590	8	海通期货	2,933	-116	8	银河期货	3,071	261
9	国信期货	1,634	-320	9	永安期货	2,666	-23	9	申银万国	2,827	24
10	光大期货	1,343	-250	10	平安期货	2,070	-8	10	国投安信	2,805	26
前五席位		28,963	-8,270	前五席位		35,839	938	前五席位		42,042	1,238
前十席位		37,363	-10,480	前十席位		50,620	567	前十席位		57,194	1,507
前二十席位		47,368	-12,189	前二十席位		67,593	116	前二十席位		69,736	995

IM2309主要席位

单位：手

名次	会员名称	成交量	前上日增减	名次	会员名称	持买单量	前上日增减	名次	会员名称	持卖单量	前上日增减
1	国泰君安	2,461	-1,900	1	国泰君安	5,487	88	1	中信期货	11,718	-419
2	中信期货	2,078	-690	2	华泰期货	5,064	-70	2	国泰君安	5,153	-109
3	上海东证	1,293	-500	3	中信期货	3,306	-83	3	瑞银期货	4,637	155
4	海通期货	996	-1,800	4	兴证期货	3,195	32	4	华泰期货	4,544	312
5	华泰期货	808	-160	5	国信期货	3,031	61	5	上海东证	4,014	-65
6	国信期货	612	-300	6	中泰期货	2,917	17	6	乾坤期货	3,500	0
7	华闻期货	508	-270	7	招商期货	2,346	-4	7	国投安信	3,372	28
8	银河期货	326	140	8	中信建投	2,333	24	8	中金期货	2,840	0
9	华西期货	314	-250	9	长江期货	2,236	16	9	申银万国	1,251	66
10	光大期货	271	-100	10	永安期货	2,082	34	10	永安期货	971	36
前五席位		7,636	-4,719	前五席位		20,083	28	前五席位		30,066	-116
前十席位		9,667	-5,223	前十席位		31,997	115	前十席位		42,000	14
前二十席位		11,589	-5,385	前二十席位		46,022	105	前二十席位		49,231	-90

IM2312主要席位

单位：手

名次	会员名称	成交量	前上日增减	名次	会员名称	持买单量	前上日增减	名次	会员名称	持卖单量	前上日增减
1	上海东证	730	-89	1	国泰君安	4,796	57	1	海通期货	3,160	59
2	国泰君安	545	314	2	兴证期货	1,926	102	2	国泰君安	2,791	-14
3	海通期货	459	128	3	国富期货	1,374	-2	3	中信期货	1,862	1
4	中信期货	438	235	4	广发期货	1,371	-8	4	上海东证	1,491	88
5	华西期货	224	-93	5	申银万国	1,360	-1	5	摩根大通	1,055	0
6	华泰期货	195	-41	6	海通期货	1,310	22	6	瑞银期货	1,015	184
7	瑞银期货	184	74	7	中信期货	955	-13	7	中金期货	947	0
8	华闻期货	150	-31	8	永安期货	924	2	8	银河期货	809	6
9	银河期货	132	75	9	华泰期货	886	153	9	国信期货	762	55
10	南华期货	124	30	10	国投安信	710	22	10	光大期货	688	5
前五席位		2,396	-859	前五席位		10,827	148	前五席位		10,359	134
前十席位		3,181	-652	前十席位		15,612	334	前十席位		14,580	384
前二十席位		3,976	-871	前二十席位		17,814	544	前二十席位		18,003	527

IH行情概要

单位：点、手、亿元

	收盘价	+/-	成交量	+/-	成交额	+/-	持仓量	+/-	持仓保证金
上证50	2548.29	-0.44%	2,944	22%	506	13%			
IH2306	2536.20	-0.40%	36,448	-18%	277	-13%	70,639	-3,566	64.44
IH2307	2505.00	-0.45%	5,364	0%	40	0%	12,242	1,777	11.04
IH2309	2510.80	-0.40%	8,751	-26%	66	-23%	42,375	-64	38.27
IH2312	2525.20	-0.35%	1,684	-17%	13	-17%	6,436	-55	5.84

IH主力合约下跌0.4%，报收2536.2点。

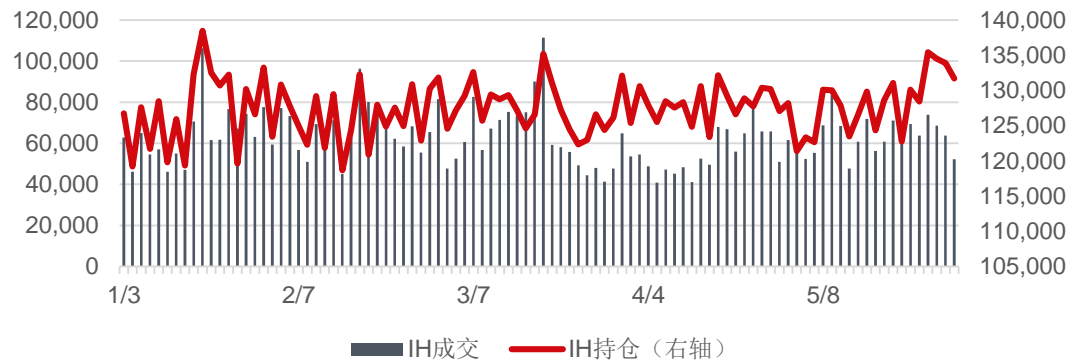
IH四合约总成交52247手，较前日下降11548手；总持仓131692手，较前日减少2198手。

IH主力合约贴水-12.09点，较前日上升3.12点；年化基差率为-7.9%。

IH四合约分红影响分别为16.11点、62.75点、66.76点和71.03点。

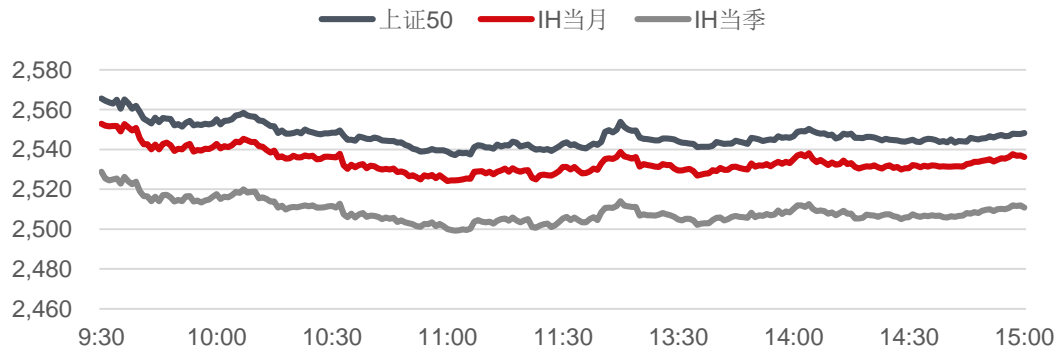
IH成交持仓

单位：点



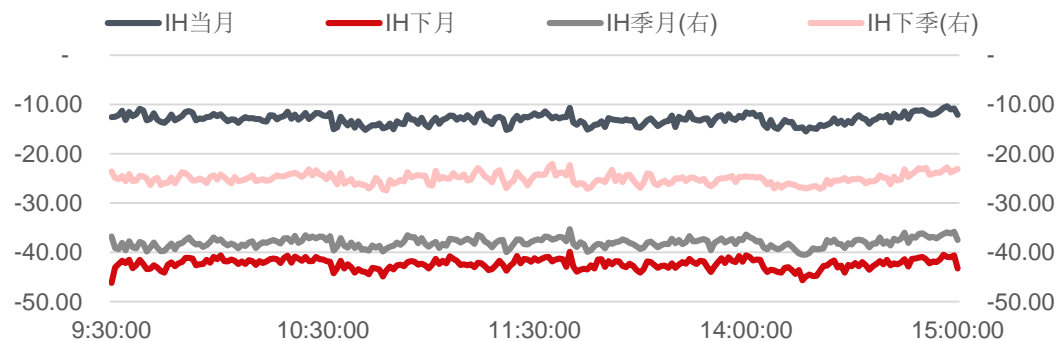
IH日内走势

单位：点



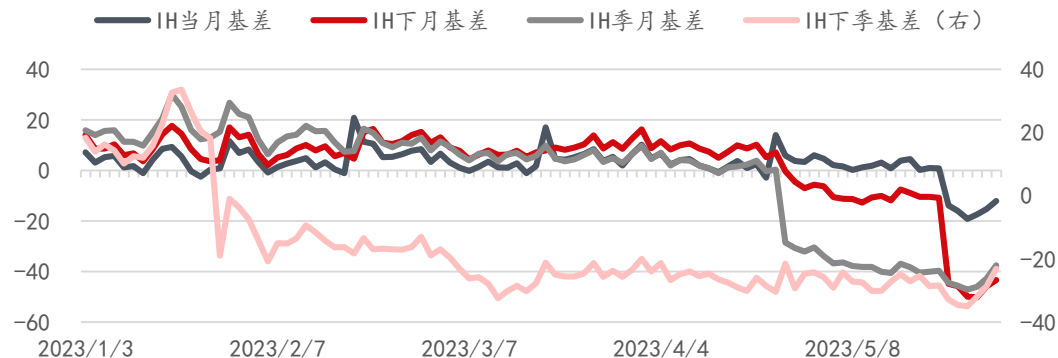
IH日内基差

单位：点



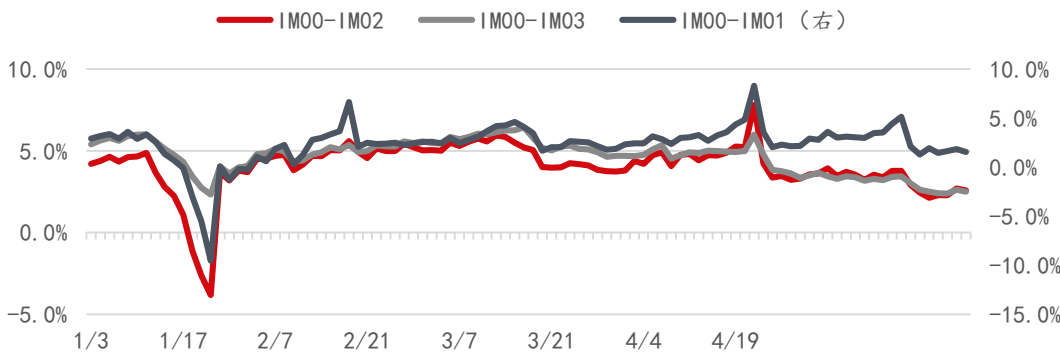
IH基差

单位：点



IH年化移仓成本

注：负值为移仓有收益

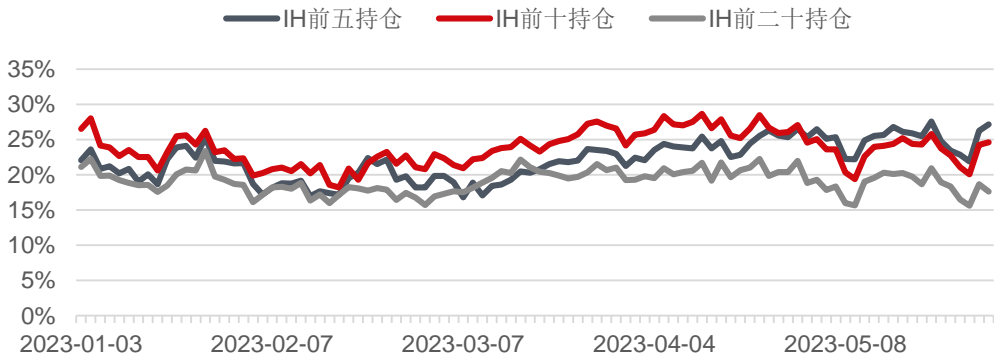


IH分红影响

单位：点

	合约	收盘价	到期日	剩余天数	分红价值	升贴水点数	升贴水率	年化升贴水率
上证50	现货	2,548.29						
	当月	2,536.20	2023-06-16	18	16.11	-12.09	-0.5%	-9.2%
	下月	2,505.00	2023-07-21	53	62.75	-43.29	-1.7%	-11.7%
	季一	2,510.80	2023-09-15	109	66.76	-37.49	-1.5%	-5.0%
	季二	2,525.20	2023-12-15	200	71.03	-23.09	-0.9%	-1.7%

IH净空头持仓占比



IH2306主要席位

单位：手

名次	会员名称	成交量	前上日增减	名次	会员名称	持买单量	前上日增减	名次	会员名称	持卖单量	前上日增减
1	中信期货	13,780	-980	1	国泰君安	7,976	-1,372	1	中信期货	11,991	1,111
2	国泰君安	9,365	-3,099	2	中信期货	6,858	-2,177	2	国泰君安	11,013	-1,117
3	海通期货	4,297	-644	3	上海东证	3,494	-223	3	广发期货	7,656	170
4	国信期货	2,912	-973	4	广发期货	3,036	162	4	海通期货	5,474	-210
5	上海东证	2,749	-813	5	平安期货	3,035	133	5	上海东证	4,707	-122
6	华闻期货	2,478	-343	6	银河期货	2,882	201	6	国投安信	2,923	-122
7	申银万国	2,267	-256	7	申银万国	2,789	59	7	中银期货	2,237	-14
8	银河期货	2,223	-621	8	海通期货	2,631	-111	8	中金期货	2,081	-2
9	国投安信	1,930	-468	9	华泰期货	2,512	-217	9	银河期货	1,994	-210
10	中信建投	1,908	-93	10	永安期货	2,497	-11	10	华泰期货	1,642	88
前五席位		33,103	-6,518	前五席位		24,399	-1,840	前五席位		40,841	-1,530
前十席位		43,909	-8,297	前十席位		37,710	-1,969	前十席位		51,718	-2,160
前二十席位		55,890	-10,426	前二十席位		51,437	-2,398	前二十席位		59,946	-3,233

IH2307主要席位

单位：手

名次	会员名称	成交量	前上日增减	名次	会员名称	持买单量	前上日增减	名次	会员名称	持卖单量	前上日增减
1	国泰君安	1,995	-300	1	国泰君安	2,665	903	1	海通期货	4,031	285
2	中信期货	1,647	225	2	银河期货	946	26	2	国泰君安	2,692	96
3	海通期货	1,260	345	3	中信期货	838	41	3	中信期货	2,285	434
4	国投安信	1,100	10	4	国信期货	515	5	4	广发期货	538	38
5	国信期货	464	-89	5	宝城期货	476	297	5	国投安信	450	45
6	上海东证	459	23	6	海通期货	421	-179	6	兴证期货	295	94
7	宝城期货	357	187	7	国投安信	399	29	7	宝城期货	214	22
8	方正中期	279	48	8	华泰期货	360	60	8	银河期货	211	5
9	华泰期货	221	-44	9	招商期货	329	29	9	国信期货	166	43
10	招商期货	204	20	10	中信建投	310	-35	10	华闻期货	139	0
前五席位		6,466	191	前五席位		5,440	1,272	前五席位		9,996	898
前十席位		7,986	425	前十席位		7,259	1,176	前十席位		11,021	1,062
前二十席位		9,330	560	前二十席位		9,381	1,211	前二十席位		11,893	1,162

IH2309主要席位

单位：手

名次	会员名称	成交量	前上日增减	名次	会员名称	持买单量	前上日增减	名次	会员名称	持卖单量	前上日增减
1	中信期货	2,976	-40	1	国泰君安	4,614	155	1	广发期货	12,221	12
2	国泰君安	2,200	-30	2	中信期货	3,532	391	2	海通期货	6,690	-60
3	海通期货	1,451	-39	3	上海东证	1,987	94	3	国泰君安	5,241	219
4	国投安信	1,057	-10	4	华泰期货	1,829	-33	4	乾坤期货	4,374	0
5	国信期货	908	-38	5	银河期货	1,443	-1	5	中信期货	2,444	-263
6	上海东证	753	-20	6	海通期货	1,303	-20	6	中金期货	1,790	-141
7	华闻期货	619	-29	7	广发期货	1,241	-13	7	瑞银期货	1,611	0
8	方正中期	384	-14	8	永安期货	1,199	-24	8	上海东证	858	173
9	云晨期货	378	13	9	申银万国	1,182	26	9	华泰期货	805	-86
10	华泰期货	317	-66	10	国投安信	1,114	9	10	银河期货	714	-11
前五席位		8,592	-2,047	前五席位		13,405	-176	前五席位		30,970	-92
前十席位		11,043	-3,142	前十席位		19,444	-203	前十席位		36,748	-157
前二十席位		13,685	-4,035	前二十席位		27,436	-246	前二十席位		40,329	-44

作者承诺

本人具有中国期货业协会授予的期货从业资格证书，本人承诺以勤勉的职业态度，独立、客观地出具本报告。本报告清晰准确地反映了本人的研究观点。本人不曾因，不因，也将不会因本报告中的具体推荐意见或观点而直接或间接接收到任何形式的报酬。

免责声明

本报告由银河期货有限公司（以下简称银河期货，投资咨询业务许可证号30220000）向其机构或个人客户（以下简称客户）提供，无意针对或打算违反任何地区、国家、城市或其它法律管辖区域内的法律法规。除非另有说明，所有本报告的版权属于银河期货。未经银河期货事先书面授权许可，任何机构或个人不得更改或以任何方式发送、传播或复印本报告。

本报告所载的全部内容只提供给客户做参考之用，并不构成对客户的投资建议。银河期货认为本报告所载内容及观点客观公正，但不担保其内容的准确性或完整性。客户不应单纯依靠本报告而取代个人的独立判断。本报告所载内容反映的是银河期货在最初发表本报告日期当日的判断，银河期货可发出其它与本报告所载内容不一致或有不同结论的报告，但银河期货没有义务和责任去及时更新本报告涉及的内容并通知客户。银河期货不对因客户使用本报告而导致的损失负任何责任。

银河期货不需要采取任何行动以确保本报告涉及的内容适合于客户。银河期货建议客户独自进行投资判断。本报告并不构成投资、法律、会计或税务建议或担保任何内容适合客户，本报告不构成给予客户个人咨询建议。银河期货版权所有并保留一切权利。

联系方式

银河期货有限公司 金融衍生品研究所

北京：北京市朝阳区建国门外大街8号楼31层

上海：上海市虹口区东大名路501号白玉兰广场28层

网址：www.yhqh.com.cn

邮箱：yqhjrscb@chinastock.com.cn

电话：400-886-7799

研究员：孙锋

期货从业证号：F0211891

投资咨询证号：Z000567

Tel.: 021-56789277

邮箱：sunfeng@chinastock.com.cn