

# 股指期货数据日报

2023年6月1日



银河期货暖❤️服务 | 未来可期  
与您一起迎接未来  
Futures - Future

## IF行情概要

单位：点、手、亿元

	收盘价	+/-	成交量	+/-	成交额	+/-	持仓量	+/-	持仓保证金
沪深300	3806.87	0.22%	13,456	6%	2,418	3%			
IF2306	3798.00	0.20%	71,060	9%	812	10%	114,355	711	156.45
IF2307	3774.00	0.23%	5,379	-1%	61	0%	17,994	1,439	24.46
IF2309	3780.80	0.26%	16,696	18%	190	19%	76,658	1,485	104.39
IF2312	3785.00	0.30%	2,846	4%	32	5%	11,612	188	15.84

IF主力合约上涨0.2%，报收3798点。

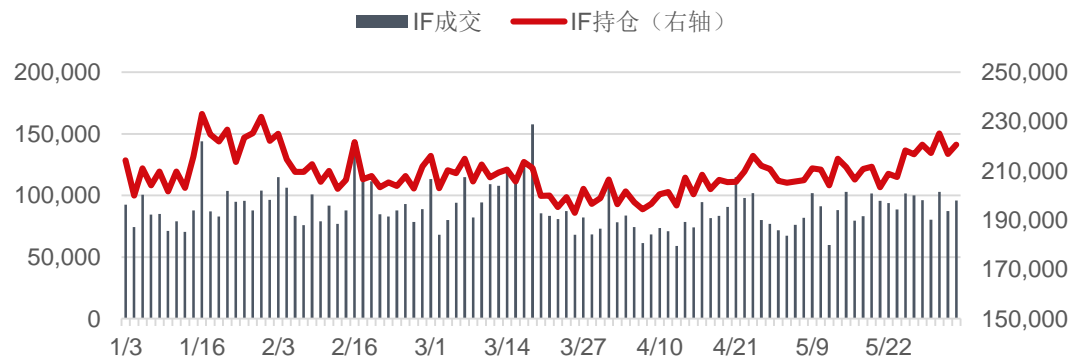
IF四合约总成交95981手，较前日增加8556手；总持仓220619手，较前日增加3823手。

IF主力合约贴水-8.87点，较前日下降0.93点；年化基差率为-4.85%。

IF四合约分红影响分别为13.36点、55.88点、66.34点和69.17点。

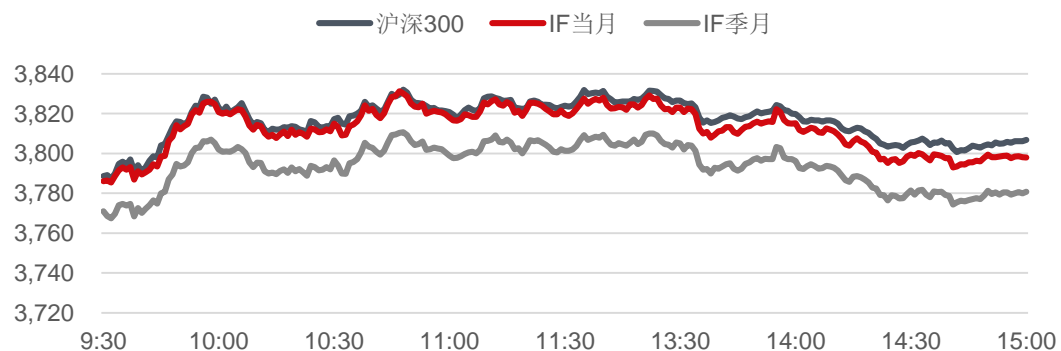
## IF成交持仓

单位：点



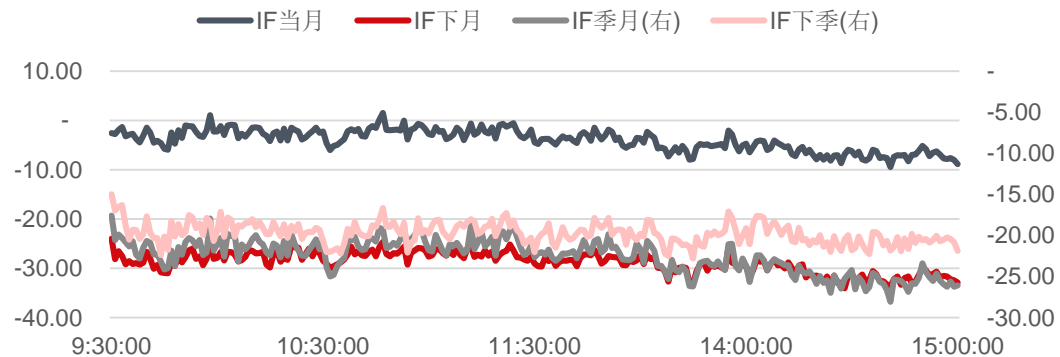
## IF日内走势

单位：点



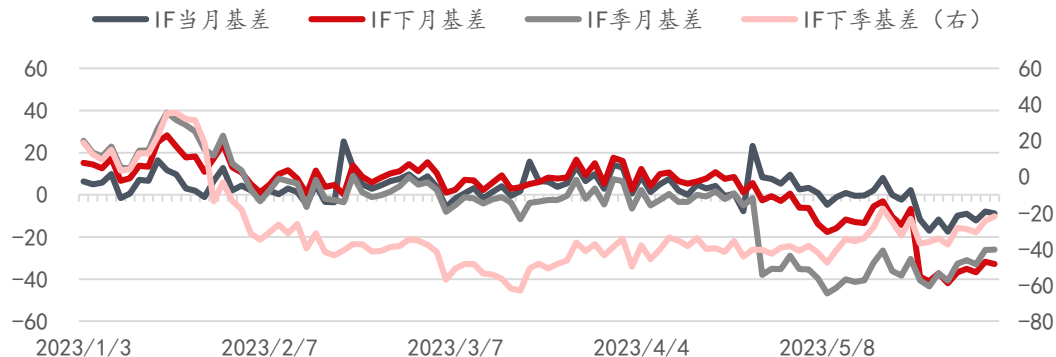
## IF日内基差

单位：点



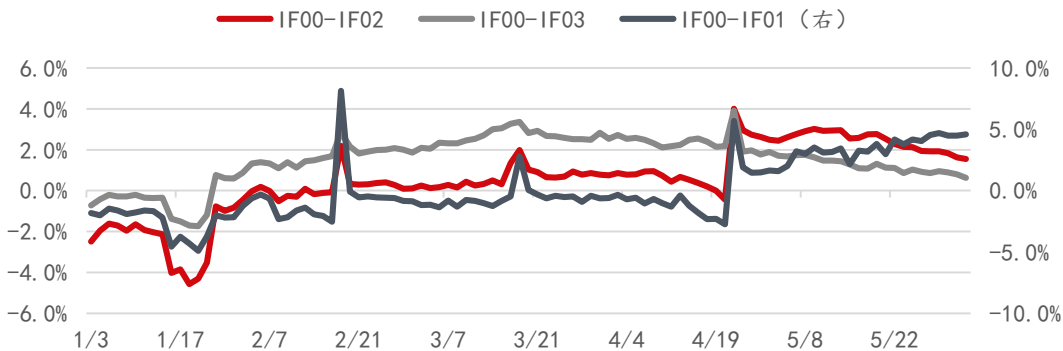
## IF基差

单位：点



## IF年化移仓成本

注：负值为移仓有收益

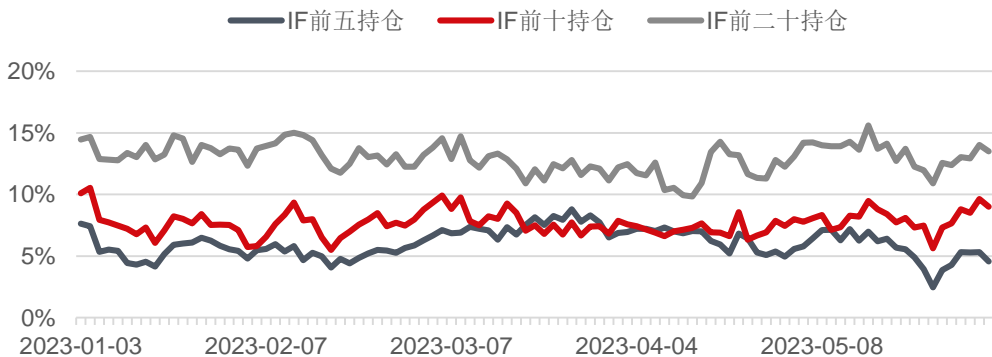


## IF分红影响

单位：点

	合约	收盘价	到期日	剩余天数	分红影响	升贴水点数	升贴水率	年化升贴水率
沪深300	现货	3,806.87						
	当月	3,798.00	2023-06-16	15	13.36	-8.87	-0.2%	-5.3%
	下月	3,774.00	2023-07-21	50	55.88	-32.87	-0.9%	-6.2%
	季一	3,780.80	2023-09-15	106	66.34	-26.07	-0.7%	-2.4%
	季二	3,785.00	2023-12-15	197	69.17	-21.87	-0.6%	-1.1%

## IF净空头持仓占比



## IF2306主要席位

单位：手

名次	会员名称	成交量	前上日增减	名次	会员名称	持买单量	前上日增减	名次	会员名称	持买单量	前上日增减						
1	国泰君安	19,683	1,763	1	国泰君安	15,467	570	1	中信期货	20,095	1,493						
2	中信期货	19,534	2,399	2	中信期货	12,271	2,339	2	国泰君安	12,880	509						
3	海通期货	7,439	67	3	华泰期货	5,643	-388	3	上海东证	7,385	-901						
4	上海东证	6,592	443	4	海通期货	4,736	-11	4	华泰期货	5,272	-86						
5	国信期货	5,208	283	5	广发期货	4,070	-382	5	中银期货	4,595	-303						
6	华闻期货	4,439	679	6	上海东证	4,068	-253	6	国投安信	4,119	6						
7	华泰期货	3,824	-262	7	银河期货	3,556	-157	7	海通期货	3,389	-150						
8	申银万国	3,741	615	8	南华期货	3,224	69	8	中金期货	3,275	-199						
9	银河期货	3,720	122	9	申银万国	3,009	-485	9	永安期货	3,160	-229						
10	广发期货	3,129	-286	10	浙商期货	2,998	-35	10	银河期货	3,123	263						
前五席位				58,456	4,955	前五席位				42,187	2,128	前五席位				50,227	712
前十席位				77,309	5,823	前十席位				59,042	1,267	前十席位				67,293	403
前二十席位				98,751	7,265	前二十席位				79,302	2,002	前二十席位				88,352	793

## IF2307主要席位

单位：手

名次	会员名称	成交量	前上日增减	名次	会员名称	持买单量	前上日增减	名次	会员名称	持买单量	前上日增减						
1	上海东证	1,819	174	1	国泰君安	3,447	139	1	中银期货	4,518	7						
2	中信期货	1,325	77	2	华泰期货	1,181	57	2	国泰君安	3,246	112						
3	国泰君安	1,297	-118	3	国投安信	1,121	61	3	中信期货	1,807	117						
4	海通期货	826	-369	4	平安期货	902	3	4	海通期货	1,504	65						
5	国信期货	413	-71	5	银河期货	790	13	5	乾坤期货	1,402	70						
6	国投安信	339	192	6	上海东证	752	236	6	国投安信	889	256						
7	华泰期货	288	133	7	海通期货	665	43	7	上海东证	761	155						
8	华闻期货	273	25	8	东兴期货	600	32	8	瑞银期货	621	52						
9	中金期货	265	265	9	中信期货	558	124	9	华泰期货	551	105						
10	华西期货	255	47	10	一德期货	551	26	10	广发期货	345	2						
前五席位				5,680	-307	前五席位				7,441	273	前五席位				12,477	371
前十席位				7,100	355	前十席位				10,567	734	前十席位				15,644	941
前二十席位				8,688	507	前二十席位				13,729	922	前二十席位				17,054	1,369

## IF2309主要席位

单位：手

名次	会员名称	成交量	前上日增减	名次	会员名称	持买单量	前上日增减	名次	会员名称	持买单量	前上日增减						
1	国泰君安	5,522	541	1	中信期货	14,039	1,061	1	广发期货	7,354	-141						
2	中信期货	5,485	1,262	2	国泰君安	6,991	-15	2	国泰君安	7,128	449						
3	海通期货	2,355	92	3	申银万国	3,126	-350	3	中信期货	7,097	1,080						
4	上海东证	1,860	28	4	国投安信	2,874	24	4	华泰期货	6,230	183						
5	华闻期货	1,690	444	5	上海东证	2,438	147	5	瑞银期货	5,792	24						
6	国信期货	1,471	51	6	海通期货	2,353	77	6	乾坤期货	5,014	40						
7	申银万国	1,075	950	7	永安期货	2,079	-111	7	摩根大通	4,951	-187						
8	华泰期货	988	35	8	华泰期货	1,956	121	8	中金期货	4,641	0						
9	中信建投	579	322	9	中信建投	1,941	21	9	上海东证	2,389	63						
10	平安期货	577	-12	10	银河期货	1,905	21	10	平安期货	2,243	-115						
前五席位				16,912	2,367	前五席位				29,468	867	前五席位				33,601	1,595
前十席位				21,602	3,713	前十席位				39,702	996	前十席位				52,839	1,396
前二十席位				25,900	4,582	前二十席位				52,521	1,280	前二十席位				67,240	2,043

## IC行情概要

单位：点、手、亿元

	收盘价	+/-	成交量	+/-	成交额	+/-	持仓量	+/-	持仓保证金
中证500	6051.46	0.06%	12,625	7%	1,549	7%			
IC2306	6047.00	0.34%	50,046	9%	606	9%	133,382	425	193.58
IC2307	6028.40	0.39%	5,095	3%	62	4%	17,288	420	25.01
IC2309	6007.80	0.40%	12,318	21%	148	21%	106,125	129	152.92
IC2312	5966.00	0.52%	5,553	-10%	66	-9%	37,001	946	52.89

IC主力合约上涨0.34%，报收6047点。

IC四合约总成交73012手，较前日增加5589手；总持仓293796手，较前日增加1070手。

IC主力合约贴水-4.46点，较前日上升9.74点；年化基差率为-1.54%。

IC四合约分红影响分别为23.23点、52.1点、60.32点和60.61点。

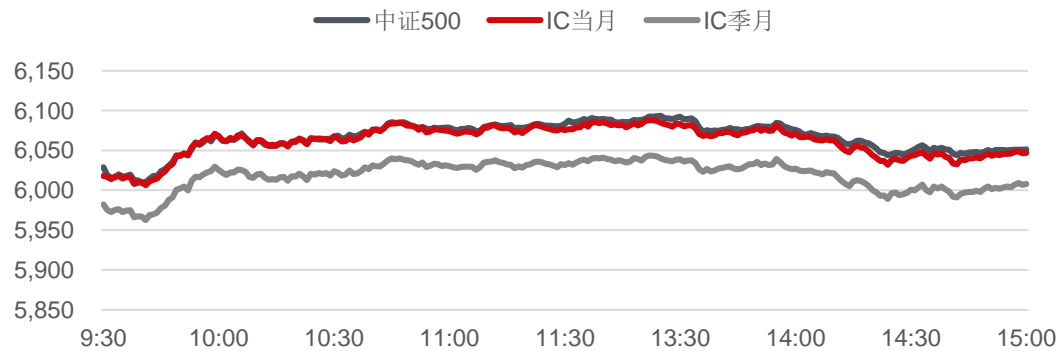
## IC成交持仓

单位：点



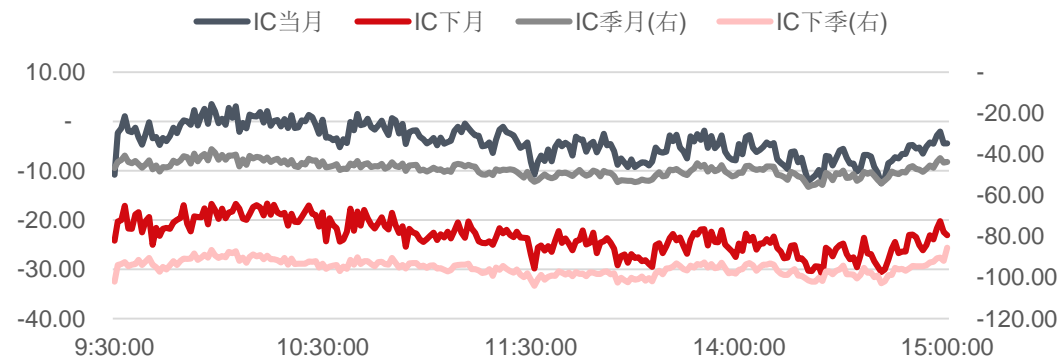
## IC日内走势

单位：点



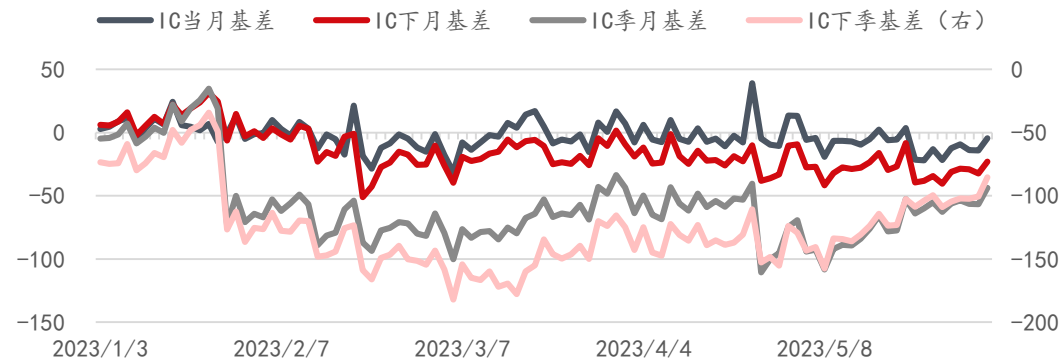
## IC日内基差

单位：点



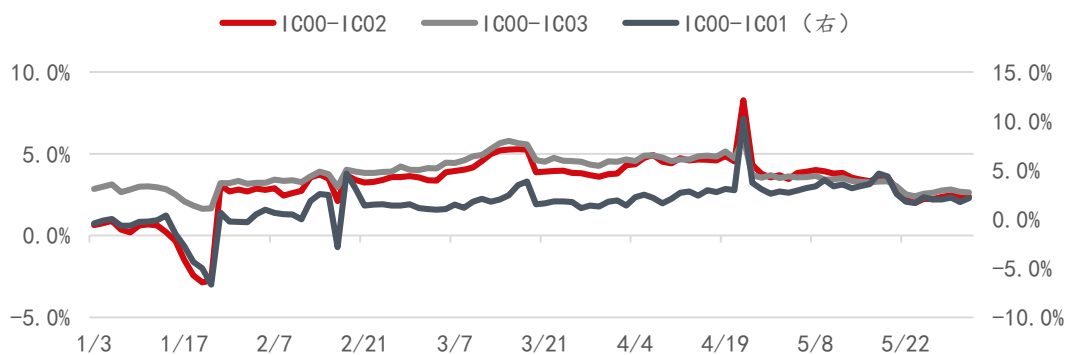
## IC基差

单位：点



## IC年化移仓成本

注：负值为移仓有收益

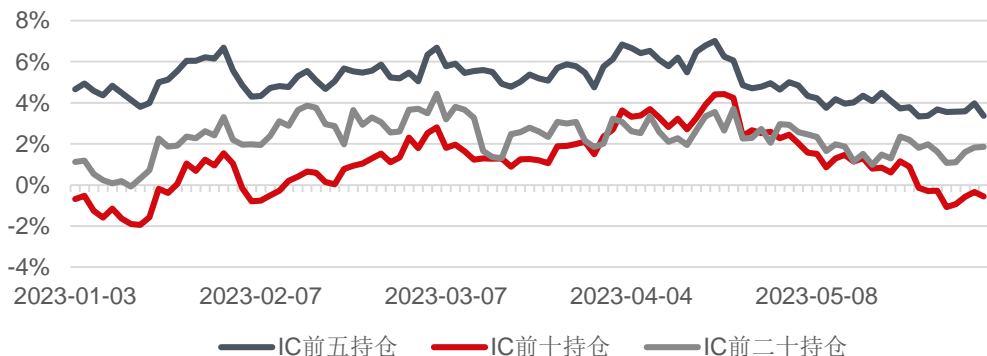


## IC分红影响

单位：点

	合约	收盘价	到期日	剩余天数	分红价值	升贴水点数	升贴水率	年化升贴水率
中证500	现货	6,051.46						
	当月	6,047.00	2023-06-16	15	23.23	-4.46	-0.1%	-1.7%
	下月	6,028.40	2023-07-21	50	52.10	-23.06	-0.4%	-2.7%
	季一	6,007.80	2023-09-15	106	60.32	-43.66	-0.7%	-2.5%
	季二	5,966.00	2023-12-15	197	60.61	-85.46	-1.4%	-2.6%

## IC净空头持仓占比



## IC2306主要席位

单位：手

名次	会员名称	成交量	前上日增减	名次	会员名称	持买单量	前上日增减	名次	会员名称	持卖单量	前上日增减
1	国泰君安	16,251	-137	1	中信期货	18,722	-753	1	国泰君安	18,397	-63
2	中信期货	14,170	892	2	国泰君安	13,972	122	2	中信期货	15,793	-57
3	海通期货	6,953	-471	3	国投安信	8,408	-315	3	海通期货	11,607	-36
4	上海东证	4,712	189	4	中信建投	7,933	-437	4	华泰期货	8,950	-10
5	华泰期货	3,676	636	5	上海东证	7,374	-93	5	国投安信	6,866	-14
6	国信期货	3,162	589	6	平安期货	5,755	186	6	上海东证	5,939	14
7	申银万国	2,917	457	7	申银万国	5,111	-253	7	中银期货	4,822	-8
8	银河期货	2,501	807	8	海通期货	4,258	97	8	银河期货	4,185	16
9	华闻期货	2,450	481	9	广发期货	4,077	80	9	永安期货	3,844	-7
10	光大期货	2,378	482	10	华泰期货	4,061	-328	10	申银万国	3,764	6
前五席位		45,762	1,109	前五席位		56,409	-1,176	前五席位		61,613	-2,980
前十席位		59,170	3,925	前十席位		79,671	-1,394	前十席位		84,167	-2,736
前二十席位		75,389	7,231	前二十席位		103,145	-1,790	前二十席位		106,673	-2,561

## IC2309主要席位

单位：手

名次	会员名称	成交量	前上日增减	名次	会员名称	持买单量	前上日增减	名次	会员名称	持卖单量	前上日增减
1	中信期货	3,882	956	1	中信期货	15,318	610	1	华泰期货	16,852	-41
2	国泰君安	3,564	-117	2	国投安信	14,407	137	2	中信期货	14,818	448
3	海通期货	2,953	859	3	海通期货	8,906	-355	3	瑞银期货	8,097	29
4	上海东证	1,609	219	4	申银万国	7,662	-351	4	国泰君安	8,010	-134
5	华闻期货	1,085	409	5	中泰期货	5,535	11	5	海通期货	6,704	246
6	国信期货	924	236	6	中信建投	5,193	59	6	中金期货	5,266	-2
7	国投安信	763	-124	7	兴证期货	5,137	61	7	乾坤期货	4,980	0
8	华泰期货	587	92	8	上海东证	4,296	325	8	国投安信	3,600	120
9	平安期货	521	-73	9	华泰期货	3,701	42	9	上海东证	3,441	278
10	银河期货	493	126	10	国信期货	3,369	93	10	平安期货	3,139	83
前五席位		13,093	2,326	前五席位		51,828	52	前五席位		54,481	548
前十席位		16,381	2,583	前十席位		73,524	632	前十席位		74,907	1,027
前二十席位		20,054	3,617	前二十席位		90,841	818	前二十席位		91,736	1,359

## IC2312主要席位

单位：手

名次	会员名称	成交量	前上日增减	名次	会员名称	持买单量	前上日增减	名次	会员名称	持卖单量	前上日增减
1	中信期货	1,595	03	1	海通期货	4,835	226	1	华泰期货	8,022	320
2	海通期货	1,489	203	2	中信期货	4,186	118	2	中信期货	3,873	259
3	国泰君安	1,347	241	3	国泰君安	4,179	43	3	国泰君安	2,734	114
4	华泰期货	1,337	-48	4	国投安信	2,945	15	4	招商期货	2,246	4
5	上海东证	1,073	109	5	兴证期货	2,937	129	5	海通期货	1,981	255
6	国信期货	433	63	6	申银万国	2,245	4	6	摩根大通	1,884	0
7	中金期货	283	3	7	国富期货	1,943	-89	7	瑞银期货	1,633	0
8	华闻期货	219	-6	8	上海东证	1,533	190	8	中金财富	1,379	-21
9	光大期货	209	127	9	华泰期货	1,471	-105	9	申银万国	1,185	14
10	兴证期货	174	18	10	银河期货	1,076	11	10	上海东证	1,165	181
前五席位		6,841	-498	前五席位		19,082	631	前五席位		18,856	952
前十席位		8,159	-447	前十席位		27,350	642	前十席位		26,102	1,126
前二十席位		9,522	-239	前二十席位		32,394	815	前二十席位		32,958	1,176

## IM行情概要

单位：点、手、亿元

	收盘价	+/-	成交量	+/-	成交额	+/-	持仓量	+/-	持仓保证金
中证1000	6574.76	0.20%	15,396	8%	2,088	6%			
IM2306	6567.60	0.32%	35,493	2%	466	3%	86,226	875	135.89
IM2307	6548.00	0.31%	2,979	3%	39	3%	7,111	747	11.18
IM2309	6519.40	0.37%	8,652	-1%	113	0%	57,241	254	89.52
IM2312	6485.00	0.48%	3,160	8%	41	8%	21,186	572	32.91

IM主力合约上涨0.32%，报收6567.6点。

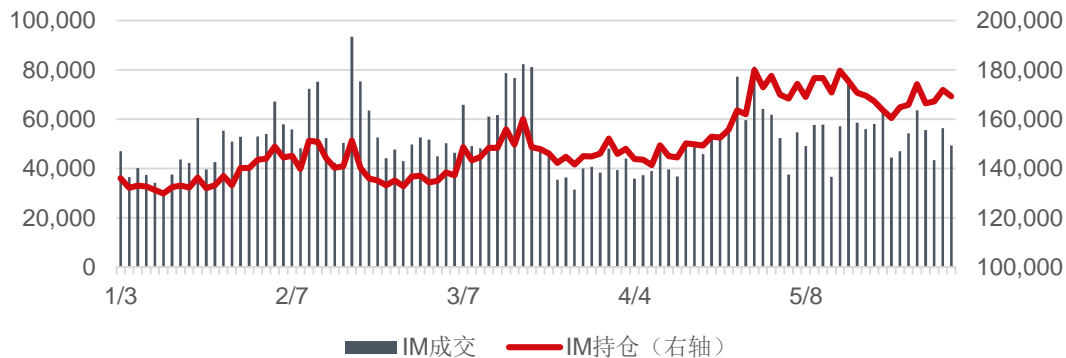
IM四合约总成交50284手，较前日增加961手；总持仓171764手，较前日增加2448手。

IM主力合约贴水-7.16点，较前日上升7.49点；年化基差率为-2.27%。

IM四合约分红影响分别为20.05点、30.71点、36.5点和37.15点。

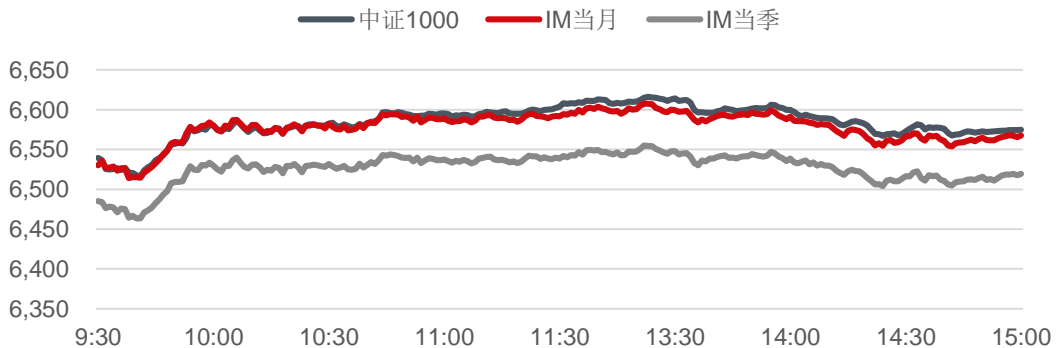
## IM成交持仓

单位：点



## IM日内走势

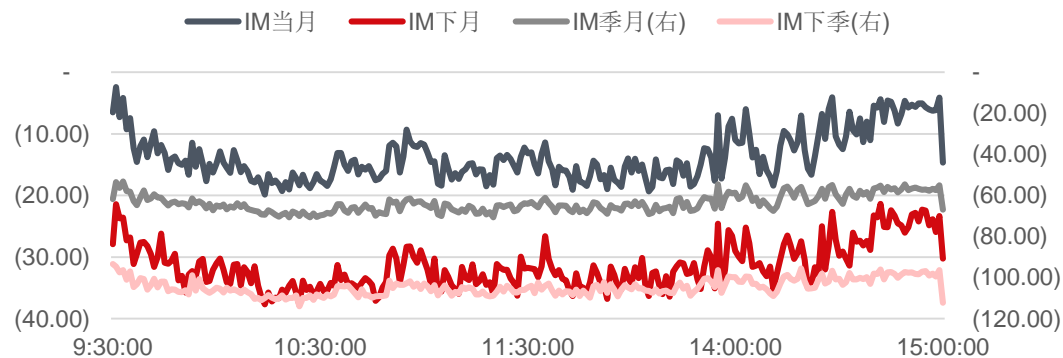
单位：点





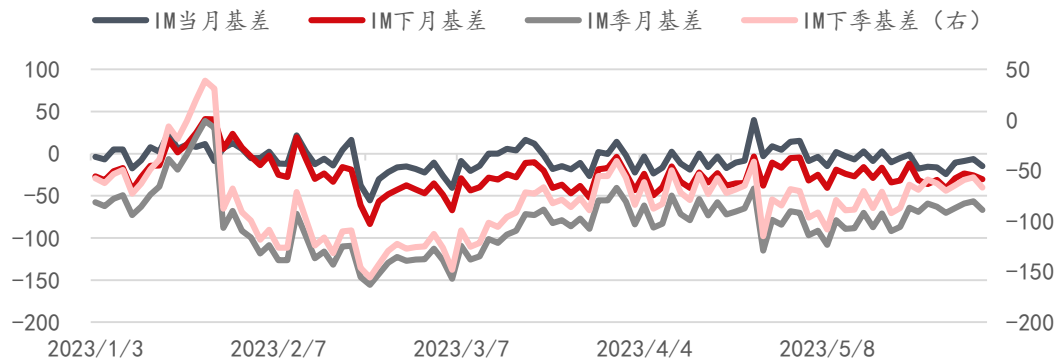
## IM日内基差

单位：点



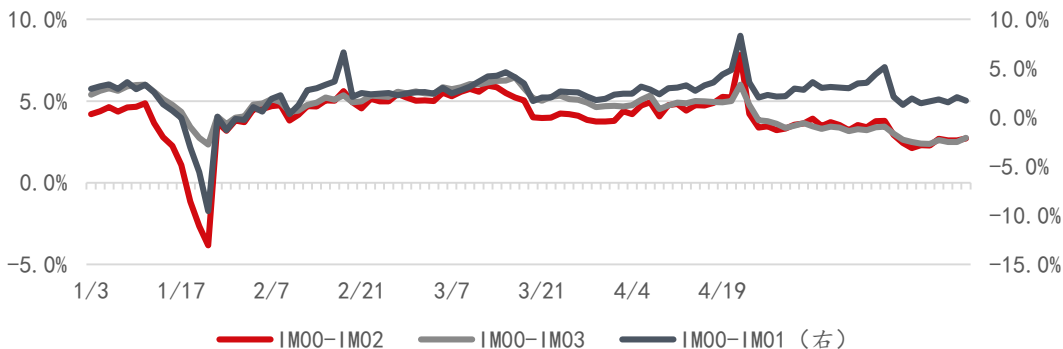
## IM基差

单位：点



## IM年化移仓成本

注：负值为移仓有收益

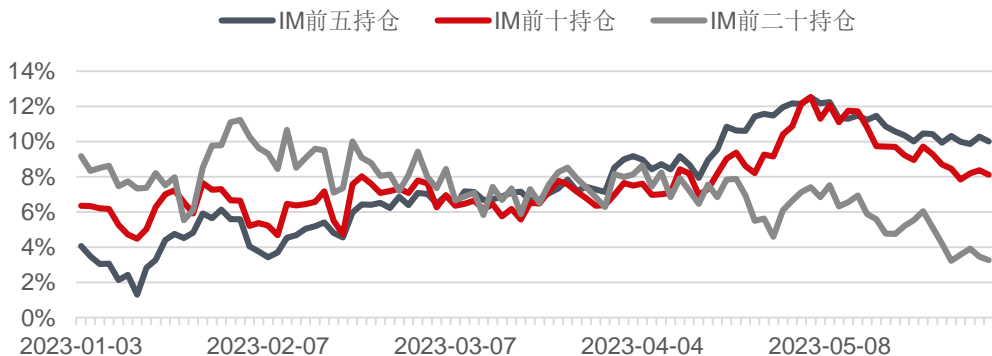


## IM分红影响

单位：点

	合约	收盘价	到期日	剩余天数	分红价值	升贴水点数	升贴水率	年化升贴水率
中证1000	现货	6,574.76						
	当月	6,567.60	2023-06-16	15	20.05	-7.16	-0.1%	-2.5%
	下月	6,548.00	2023-07-21	50	30.71	-26.76	-0.4%	-2.9%
	季一	6,519.40	2023-09-15	106	36.50	-55.36	-0.9%	-2.9%
	季二	6,485.00	2023-12-15	197	37.15	-89.76	-1.5%	-2.6%

## IM净空头持仓占比



## IM2306主要席位

单位：手

名次	会员名称	成交量	前上日增减	名次	会员名称	持买单量	前上日增减	名次	会员名称	持卖单量	前上日增减
1	中信期货	11,294	389	1	国泰君安	13,532	-7	1	国泰君安	16,514	81
2	国泰君安	11,022	214	2	中信期货	8,784	28	2	中信期货	10,245	486
3	海通期货	4,312	-198	3	银河期货	4,272	202	3	华泰期货	6,149	-338
4	上海东证	4,056	-193	4	上海东证	4,182	-160	4	上海东证	5,062	-10
5	银河期货	2,682	437	5	国投安信	4,181	-240	5	中金期货	3,657	5
6	华闻期货	2,469	427	6	中信建投	3,525	-168	6	申银万国	3,569	353
7	申银万国	2,175	-27	7	华泰期货	3,338	136	7	海通期货	3,448	79
8	华泰期货	1,774	-63	8	海通期货	3,278	283	8	银河期货	3,009	302
9	国信期货	1,727	137	9	永安期货	2,755	103	9	中银期货	2,921	-29
10	招商期货	1,514	397	10	紫金天风	2,570	-65	10	国投安信	2,608	2
前五席位		33,366	649	前五席位		34,951	-177	前五席位		41,627	224
前十席位		43,025	1,520	前十席位		50,417	112	前十席位		57,182	931
前二十席位		53,842	1,996	前二十席位		66,606	29	前二十席位		68,846	966

## IM2309主要席位

单位：手

名次	会员名称	成交量	前上日增减	名次	会员名称	持买单量	前上日增减	名次	会员名称	持卖单量	前上日增减
1	国泰君安	2,862	58	1	国泰君安	6,133	90	1	中信期货	11,392	390
2	中信期货	2,709	202	2	华泰期货	5,377	211	2	国泰君安	5,323	68
3	上海东证	1,421	201	3	中信期货	3,440	-7	3	华泰期货	5,132	255
4	海通期货	1,252	28	4	兴证期货	3,342	0	4	瑞银期货	4,727	46
5	华泰期货	918	570	5	国信期货	3,099	-61	5	上海东证	4,092	8
6	华闻期货	850	15	6	中泰期货	2,889	-17	6	乾坤期货	3,500	0
7	国信期货	607	38	7	中信建投	2,512	7	7	国投安信	3,474	57
8	永安期货	487	41	8	招商期货	2,255	32	8	中金期货	2,512	204
9	光大期货	382	40	9	长江期货	2,133	30	9	申银万国	1,270	28
10	方正中期	368	54	10	海通期货	2,099	89	10	永安期货	1,161	8
前五席位		9,162	-655	前五席位		21,391	233	前五席位		30,666	-13
前十席位		11,856	-513	前十席位		33,279	374	前十席位		42,583	-124
前二十席位		14,132	-162	前二十席位		47,027	134	前二十席位		50,121	140

## IM2312主要席位

单位：手

名次	会员名称	成交量	前上日增减	名次	会员名称	持买单量	前上日增减	名次	会员名称	持卖单量	前上日增减
1	上海东证	972	-166	1	国泰君安	5,026	6	1	海通期货	3,168	40
2	中信期货	694	54	2	兴证期货	2,237	148	2	国泰君安	2,865	-15
3	海通期货	638	139	3	申银万国	1,724	103	3	中信期货	1,992	64
4	国泰君安	635	-126	4	海通期货	1,340	-2	4	上海东证	1,868	56
5	华泰期货	366	51	5	广发期货	1,338	-37	5	中金期货	1,277	206
6	东兴期货	229	137	6	国富期货	1,320	-39	6	瑞银期货	1,110	16
7	华西期货	218	-38	7	华泰期货	1,311	207	7	摩根大通	1,060	-4
8	中金期货	206	82	8	中信期货	1,022	84	8	银河期货	879	-1
9	永安期货	175	44	9	永安期货	896	6	9	光大期货	764	18
10	五矿期货	150	61	10	国投安信	766	10	10	国信期货	667	-50
前五席位		3,305	-48	前五席位		11,665	218	前五席位		11,170	451
前十席位		4,283	238	前十席位		16,980	486	前十席位		15,650	430
前二十席位		5,343	365	前二十席位		19,075	579	前二十席位		19,145	410

## IH行情概要

单位：点、手、亿元

	收盘价	+/-	成交量	+/-	成交额	+/-	持仓量	+/-	持仓保证金
上证50	2500.34	0.28%	3,249	6%	537	9%			
IH2306	2488.20	0.11%	47,587	5%	357	5%	71,242	547	63.85
IH2307	2456.40	0.05%	6,748	-8%	50	7%	17,923	1445	15.86
IH2309	2463.60	0.08%	13,323	-8%	99	8%	45,834	1143	40.69
IH2312	2478.40	0.22%	2,970	12%	22	2%	8,003	902	7.14

IH主力合约上涨0.11%，报收2488.2点。

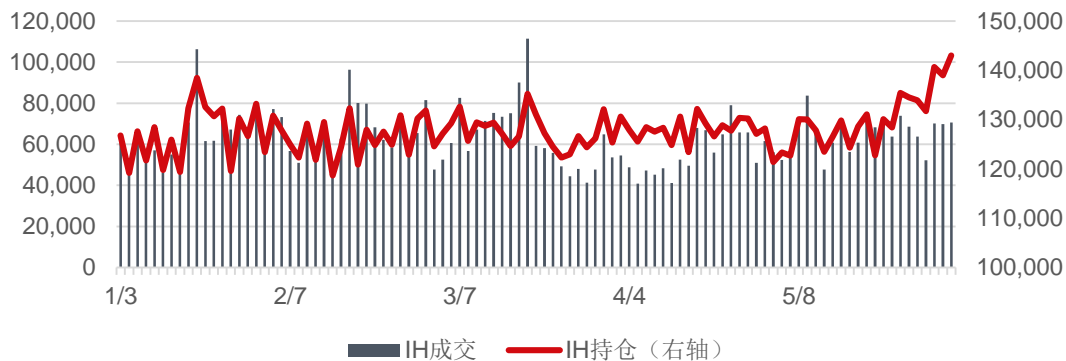
IH四合约总成交70628手，较前日增加822手；总持仓143002手，较前日增加4037手。

IH主力合约贴水-12.14点，较前日下降2.99点；年化基差率为-10.11%。

IH四合约分红影响分别为12.68点、59.57点、63.6点和67.77点。

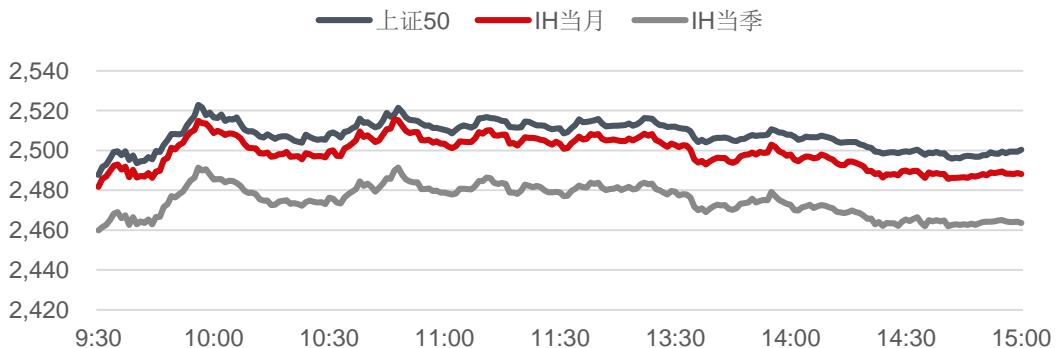
## IH成交持仓

单位：点



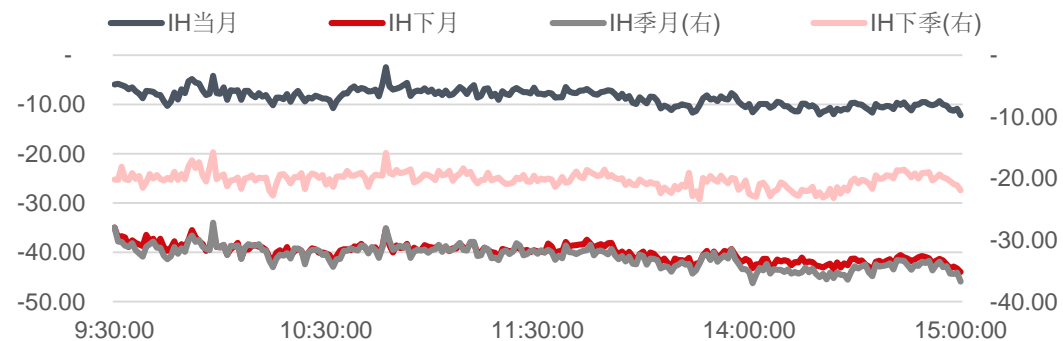
## IH日内走势

单位：点



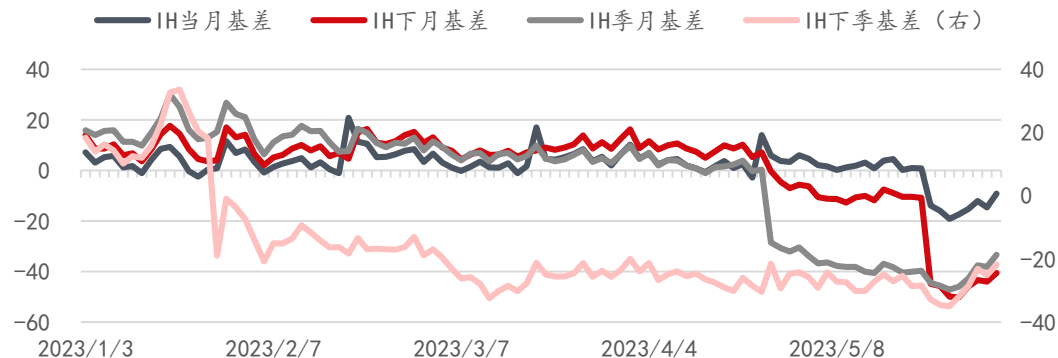
## IH日内基差

单位：点



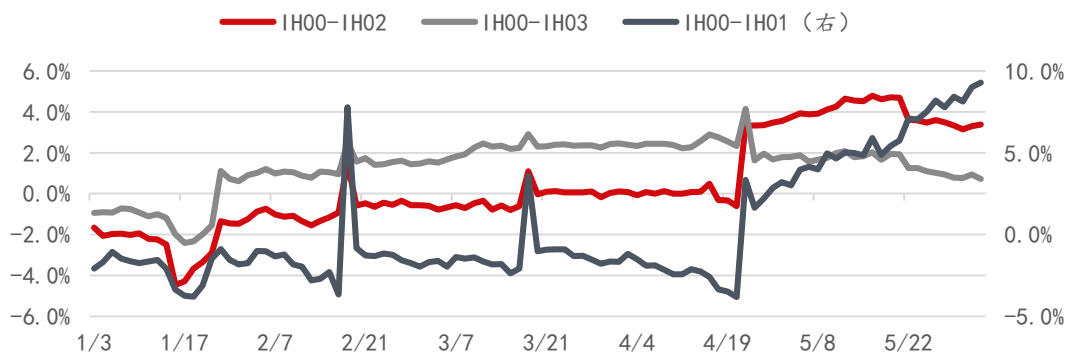
## IH基差

单位：点



## IH年化移仓成本

注：负值为移仓有收益

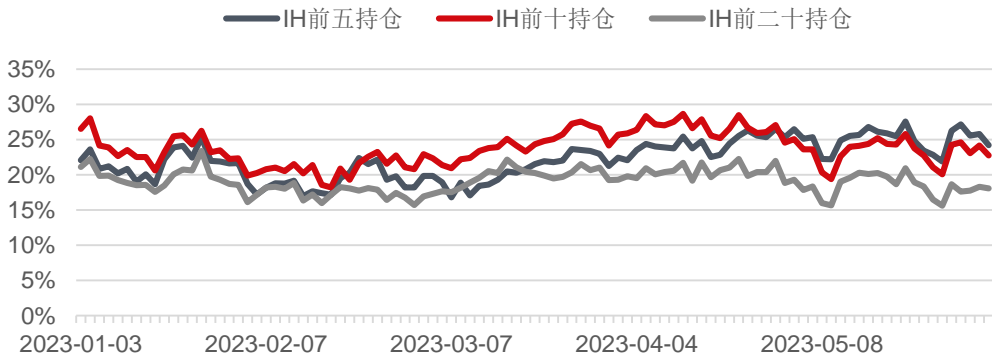


## IH分红影响

单位：点

	合约	收盘价	到期日	剩余天数	分红价值	升贴水点数	升贴水率	年化升贴水率
上证50	现货	2,500.34						
	当月	2,488.20	2023-06-16	15	12.68	-12.14	-0.5%	-11.1%
	下月	2,456.40	2023-07-21	50	59.57	-43.94	-1.8%	-12.8%
	季一	2,463.60	2023-09-15	106	63.60	-36.74	-1.5%	-5.1%
	季二	2,478.40	2023-12-15	197	67.77	-21.94	-0.9%	-1.6%

## IH净空头持仓占比



## IH2306主要席位

单位：手

名次	会员名称	成交量	前上日增减	名次	会员名称	持买单量	前上日增减	名次	会员名称	持卖单量	前上日增减
1	中信期货	16,716	1,081	1	国泰君安	8,934	496	1	中信期货	11,408	108
2	国泰君安	12,916	1,586	2	中信期货	7,363	-64	2	国泰君安	11,061	118
3	海通期货	5,629	239	3	海通期货	4,324	281	3	广发期货	6,771	-82
4	银河期货	4,231	1,064	4	上海东证	4,041	-36	4	海通期货	5,478	10
5	国信期货	4,011	212	5	平安期货	3,146	83	5	上海东证	5,109	-67
6	上海东证	3,989	-588	6	银河期货	2,709	225	6	银河期货	2,744	196
7	华闻期货	3,033	466	7	广发期货	2,544	62	7	国投安信	2,587	232
8	申银万国	2,493	-454	8	永安期货	2,520	103	8	中金期货	1,946	-77
9	国投安信	2,485	128	9	华泰期货	2,304	-82	9	中银期货	1,738	581
10	中信建投	2,369	310	10	中信建投	2,002	-46	10	国信期货	1,699	519
前五席位		43,503	4,182	前五席位		27,808	760	前五席位		39,827	-1,165
前十席位		57,872	4,044	前十席位		39,887	1,022	前十席位		50,541	115
前二十席位		71,950	3,638	前二十席位		53,351	1,276	前二十席位		60,372	535

## IH2307主要席位

单位：手

名次	会员名称	成交量	前上日增减	名次	会员名称	持买单量	前上日增减	名次	会员名称	持卖单量	前上日增减
1	中信期货	2,621	569	1	国泰君安	3,564	333	1	海通期货	4,701	-66
2	国泰君安	1,623	304	2	海通期货	1,683	386	2	中信期货	4,269	890
3	海通期货	1,544	-327	3	银河期货	1,070	31	3	国泰君安	3,180	228
4	国投安信	1,157	-65	4	中信期货	1,029	93	4	中银期货	1,298	8
5	上海东证	835	36	5	国信期货	627	-28	5	广发期货	823	-1
6	华泰期货	544	203	6	上海东证	607	288	6	国投安信	767	131
7	云晨期货	412	141	7	宝城期货	527	-127	7	兴证期货	369	-1
8	国信期货	400	-98	8	华泰期货	488	-177	8	银河期货	344	21
9	方正中期	319	47	9	申银万国	439	46	9	上海东证	330	199
10	五矿期货	277	100	10	国投安信	427	12	10	宝城期货	295	59
前五席位		7,780	517	前五席位		7,973	815	前五席位		14,271	1,059
前十席位		9,732	910	前十席位		10,461	857	前十席位		16,376	1,468
前二十席位		11,385	403	前二十席位		13,615	1,119	前二十席位		17,491	1,549

## IH2309主要席位

单位：手

名次	会员名称	成交量	前上日增减	名次	会员名称	持买单量	前上日增减	名次	会员名称	持卖单量	前上日增减
1	中信期货	5,298	317	1	国泰君安	4,460	-231	1	广发期货	12,195	8
2	国泰君安	2,951	260	2	中信期货	4,272	182	2	海通期货	7,008	133
3	海通期货	1,981	233	3	上海东证	2,151	131	3	国泰君安	6,484	20
4	国信期货	1,304	88	4	华泰期货	1,792	5	4	中信期货	4,421	850
5	华闻期货	1,208	28	5	海通期货	1,786	214	5	乾坤期货	4,374	0
6	国投安信	1,158	173	6	银河期货	1,542	55	6	中金期货	1,754	0
7	上海东证	1,038	225	7	永安期货	1,434	39	7	瑞银期货	1,634	-6
8	平安期货	580	06	8	广发期货	1,285	49	8	上海东证	934	67
9	方正中期	577	14	9	平安期货	1,231	46	9	国投安信	710	125
10	美尔雅	568	10	10	申银万国	1,181	69	10	华泰期货	648	-19
前五席位		12,742	-2,170	前五席位		14,461	301	前五席位		34,482	1,011
前十席位		16,663	-1,966	前十席位		21,134	559	前十席位		40,162	1,178
前二十席位		20,510	-2,148	前二十席位		29,752	742	前二十席位		43,765	1,124

## 作者承诺

本人具有中国期货业协会授予的期货从业资格证书，本人承诺以勤勉的职业态度，独立、客观地出具本报告。本报告清晰准确地反映了本人的研究观点。本人不曾因，不因，也将不会因本报告中的具体推荐意见或观点而直接或间接接收到任何形式的报酬。

## 免责声明

本报告由银河期货有限公司（以下简称银河期货，投资咨询业务许可证号30220000）向其机构或个人客户（以下简称客户）提供，无意针对或打算违反任何地区、国家、城市或其它法律管辖区域内的法律法规。除非另有说明，所有本报告的版权属于银河期货。未经银河期货事先书面授权许可，任何机构或个人不得更改或以任何方式发送、传播或复印本报告。

本报告所载的全部内容只提供给客户做参考之用，并不构成对客户的投资建议。银河期货认为本报告所载内容及观点客观公正，但不担保其内容的准确性或完整性。客户不应单纯依靠本报告而取代个人的独立判断。本报告所载内容反映的是银河期货在最初发表本报告日期当日的判断，银河期货可发出其它与本报告所载内容不一致或有不同结论的报告，但银河期货没有义务和责任去及时更新本报告涉及的内容并通知客户。银河期货不对因客户使用本报告而导致的损失负任何责任。

银河期货不需要采取任何行动以确保本报告涉及的内容适合于客户。银河期货建议客户独自进行投资判断。本报告并不构成投资、法律、会计或税务建议或担保任何内容适合客户，本报告不构成给予客户个人咨询建议。银河期货版权所有并保留一切权利。

## 联系方式

### 银河期货有限公司 金融衍生品研究所

北京：北京市朝阳区建国门外大街8号楼31层

上海：上海市虹口区东大名路501号白玉兰广场28层

网址：[www.yhqh.com.cn](http://www.yhqh.com.cn)

邮箱：[yqhjrscb@chinastock.com.cn](mailto:yqhjrscb@chinastock.com.cn)

电话：400-886-7799

### 研究员：孙锋

期货从业证号：F0211891

投资咨询证号：Z000567

Tel.: 021-56789277

邮箱：[sunfeng@chinastock.com.cn](mailto:sunfeng@chinastock.com.cn)